



CÂMARA MUNICIPAL DE TANGARÁ DA SERRA  
Rua Júlio Martinez Benevides nº 101 - Centro  
PRO ITO. (65) 3311-4600 site: www.camaratga.mt.gov.br

Nr.: 210/2020 VOLUMES: 1  
Assunto: PROJETO DE LEI ORDINARIA  
Data Cadastro: 29/05/2020 Hora: 15:40:32  
Interessado: CAMARA MUNICIPAL DE TANGARÁ DA SERRA - Documento: PROJETO DE LEI ORDINARIA Nº 049/2020.  
Resumo: PROJETO DE LEI ORDINARIA Nº 049/2020

## Prefeitura de Tangará da Serra



MUNICÍPIO DE TANGARÁ DA SERRA  
GABINETE DO PREFEITO

www.tangaradaserra.mt.gov.br - E-mail: aatal@tangaradaserra.mt.gov.br  
(0xx65) 3311 - 4801 e 3311-4800


# Projeto de Lei Ordinária


## N.º 049/2020

<b>EMENTA:.....</b>	DISPÕE ALTERAÇÕES NO RELATÓRIO DE RECEITAS PREVISTAS, PROJETADAS E REALIZADAS, DA LEI Nº 4.778, DE 27 DE ABRIL DE 2017 E DÁ OUTRAS PROVIDÊNCIAS.
<b>AUTORIA...</b>	EXECUTIVO

## AUTUAÇÃO

Aos vinte e oito dias do mês de maio do ano de 2020.

  
Edson Vicente da Costa  
Matrícula 633



**PREFEITURA MUNICIPAL DE TANGARÁ DA SERRA**  
**SECRETARIA MUNICIPAL DE COORDENAÇÃO E PLANEJAMENTO**  
**ASSESSORIA DE ORÇAMENTO E GESTÃO**

Avenida Brasil - nº 2351-N - Jardim Europa - Tangará da Serra - Mato Grosso - CEP 78.300-000  
Telefone: (65) 3311-4800 - E-mail: [aatal@tangaradaserra.mt.gov.br](mailto:aatal@tangaradaserra.mt.gov.br)

**MENSAGEM DE PROJETO DE LEI ORDINÁRIA Nº 049/2020.**

Tangará da Serra, 26 de maio de 2020.

Excelentíssimo Senhor  
Vereador **RONALDO QUINTÃO**  
PRESIDENTE DA CÂMARA MUNICIPAL  
**TANGARÁ DA SERRA**

**PROTOCOLO**  
**CÂMARA**

**Excelentíssimo Senhor Presidente,**  
**Excelentíssimos Senhores Vereadores,**


Com os nossos cumprimentos, vimos perante esse Ilcrito Poder Legislativo, encaminhar a inclusa propositura de Lei que **DISPÕE SOBRE ALTERAÇÕES NO RELATÓRIO DE RECEITAS PREVISTAS, PROJETADAS E REALIZADAS DA LEI Nº 4.778, DE 27 DE ABRIL DE 2017 E DÁ OUTRAS PROVIDÊNCIAS.**

Considerando a arrecadação realizada em 2019, bem como adequação da Receita de Capital pela conclusão das obras e confirmação de Ministérios quanto a efetividade de convênios, verificamos a necessidade de atualização e adequação de diversas receitas através da reestimativa para 2020 e assim refletir na projeção em 2021/2024.

Sendo assim, além da reestimativa de diversas receitas existentes, bem como redução de outras, houve alteração no Relatório Receitas Previstas, Projetadas e Realizadas para o exercício 2021 a 2024.

Contando com o apoio costumeiro dos nobres pares e reiterando protestos de estima e apreço, solicitamos apreciação do presente projeto, em regime de **URGÊNCIA SIMPLES.**

Respeitosamente,

  
**Prof. FÁBIO MARTINS JUNQUEIRA**  
Prefeito Municipal



CM/TS
Fl. 03
Rub. 3

**PREFEITURA MUNICIPAL DE TANGARÁ DA SERRA**  
**SECRETARIA MUNICIPAL DE COORDENAÇÃO E PLANEJAMENTO**  
**ASSESSORIA DE ORÇAMENTO E GESTÃO**

Avenida Brasil – nº 2351-N – Jardim Europa – Tangará da Serra – Mato Grosso – CEP 78.300-000  
Telefone: (65) 3311-4800 – E-mail: [aatal@tangaradaserra.mt.gov.br](mailto:aatal@tangaradaserra.mt.gov.br)

**PROJETO DE LEI ORDINÁRIA Nº 049, DE 26 DE MAIO DE 2020.**

**DISPÕE ALTERAÇÕES NO RELATÓRIO DE RECEITAS PREVISTAS, PROJETADAS E REALIZADAS, DA LEI Nº 4.778, DE 27 DE ABRIL DE 2017 E DÁ OUTRAS PROVIDÊNCIAS.**

A **CÂMARA MUNICIPAL** decreta:

Art. 1º Fica alterado o **Relatório de Receitas Previstas, Projetadas e Realizadas**, anexo da Lei nº 4.778 de 27 de abril de 2017, que estima a receita corrente e de capital para os exercícios de 2018 a 2022, que faz parte integrante dessa Lei Municipal.

Art. 2º Fica revogada a partir de 01/01/2021 a Lei 5.127 de 03 de maio de 2019.

Art. 3º Esta Lei entrará em vigor na data de sua publicação.

Prefeitura Municipal de Tangará da Serra, Estado de Mato Grosso, aos **vinte e seis** dias do mês de **maio** do ano de **dois mil e vinte, 44º** Aniversário de Emancipação Político - Administrativa.

  
**Prof. FÁBIO MARTINS JUNQUEIRA**  
Prefeito Municipal







1121.01.1.5.00.00.00.00	Taxas de Inspeção, Controle e Fiscalização – Multas	0,00	0,00	0,00	0,00	0,00	0,00	0,00	0,00	8.883,66	9.327,86	9.700,97	10.089,01	10.492,57
1121.01.1.5.01.00.00.00	Taxas de Inspeção, Controle e Fiscalização – Multas	0,00	0,00	0,00	0,00	0,00	0,00	0,00	0,00	8.883,66	9.327,86	9.700,97	10.089,01	10.492,57
1121.01.1.6.00.00.00.00	Taxas de Inspeção, Controle e Fiscalização – Juros	0,00	0,00	0,00	0,00	0,00	0,00	0,00	0,00	16.187,73	16.987,12	17.677,00	18.384,08	19.119,45
1121.01.1.6.01.00.00.00	Taxas de Inspeção, Controle e Fiscalização – Juros	0,00	0,00	0,00	0,00	0,00	0,00	0,00	0,00	16.187,73	16.987,12	17.677,00	18.384,08	19.119,45
1121.01.1.7.00.00.00.00	Taxas de Inspeção, Controle e Fiscalização – Dívida Ativa	0,00	0,00	0,00	0,00	0,00	0,00	0,00	0,00	74.114,84	77.820,58	80.933,40	84.170,74	87.637,67
1121.01.1.7.01.00.00.00	Taxas de Inspeção, Controle e Fiscalização – Dívida Ativa	0,00	0,00	0,00	0,00	0,00	0,00	0,00	0,00	74.114,84	77.820,58	80.933,40	84.170,74	87.637,67
1121.01.1.8.00.00.00.00	Taxas de Inspeção, Controle e Fiscalização – Dívida Ativa	0,00	0,00	0,00	0,00	0,00	0,00	0,00	0,00	163.437,82	171.609,71	178.474,10	185.613,06	193.037,58
1121.01.1.8.01.00.00.00	Taxas de Inspeção, Controle e Fiscalização – Dívida Ativa	0,00	0,00	0,00	0,00	0,00	0,00	0,00	0,00	163.437,82	171.609,71	178.474,10	185.613,06	193.037,58
9190.00.0.0.00.00.00.00	Taxa de Controle e Fiscalização de Produtos Químicos	-7.970,63	0,00	-7.970,63	0,00	0,00	0,00	0,00	0,00	-7.970,63	-7.970,63	-7.967,63	-7.967,63	-7.967,63
9190.00.0.0.00.00.00.00	Deduções de Taxas pelo Exercício do Poder de Polícia	-7.970,63	0,00	-7.970,63	0,00	0,00	0,00	0,00	0,00	-7.970,63	-7.970,63	-7.967,63	-7.967,63	-7.967,63
1121.04.1.0.00.00.00.00	Taxa de Inspeção, Controle e Fiscalização Ambiental-Princp	0,00	0,00	0,00	0,00	0,00	0,00	0,00	0,00	618.310,85	653.294,76	679.426,56	706.603,62	734.867,76
1122.01.1.0.00.00.00.00	Taxa de Inspeção, Controle e Fiscalização Ambiental-Princp	0,00	0,00	0,00	0,00	0,00	0,00	0,00	0,00	618.310,85	653.294,76	679.426,56	706.603,62	734.867,76
1122.01.1.03.00.00.00.00	Taxa de Inspeção, Controle e Fiscalização Ambiental-Princp	0,00	0,00	0,00	0,00	0,00	0,00	0,00	0,00	557.083,84	584.938,03	608.335,55	632.688,98	657.975,73
1122.01.1.5.00.00.00.00	Taxa de Inspeção, Controle e Fiscalização Ambiental-Princp	0,00	0,00	0,00	0,00	0,00	0,00	0,00	0,00	9.174,71	9.633,45	10.018,78	10.419,53	10.836,32
1122.01.1.6.00.00.00.00	Taxa de Inspeção, Controle e Fiscalização Ambiental-Princp	0,00	0,00	0,00	0,00	0,00	0,00	0,00	0,00	39.852,33	41.844,95	43.518,74	45.259,49	47.069,87
1122.01.1.7.00.00.00.00	Taxa de Inspeção, Controle e Fiscalização Ambiental-Princp	0,00	0,00	0,00	0,00	0,00	0,00	0,00	0,00	815,75	3.200,00	3.484,40	3.634,18	3.779,54
1122.01.1.8.00.00.00.00	Taxa de Inspeção, Controle e Fiscalização Ambiental-Princp	0,00	0,00	0,00	0,00	0,00	0,00	0,00	0,00	909,61	2.400,00	2.620,80	2.725,63	2.834,66
1122.01.1.8.01.00.00.00	Taxa de Inspeção, Controle e Fiscalização Ambiental-Princp	0,00	0,00	0,00	0,00	0,00	0,00	0,00	0,00	1.299,90	1.364,90	1.419,49	1.476,27	1.535,32
1122.00.0.0.00.00.00.00	Taxas pela Prestação de Serviços	1.545.427,73	2.335.035,35	1.957.920,91	2.336.818,90	2.465.395,64	3.002.023,44	2.568.027,90	3.019.402,27	3.019.402,27	3.167.908,08	3.294.723,98	3.426.612,47	3.563.776,46
1122.01.1.0.00.00.00.00	Taxas pela Prestação de Serviços - Principal	1.278.583,99	2.256.713,68	1.846.775,90	2.283.459,14	2.373.682,35	3.004.487,74	2.478.787,41	3.019.402,27	3.019.402,27	3.170.372,38	3.297.187,28	3.429.074,77	3.566.237,76
1122.01.1.1.00.00.00.00	Taxa de Cemitérios	63.996,31	60.060,13	63.996,31	62.895,30	67.196,13	74.851,83	69.883,98	74.851,83	78.594,42	81.738,20	85.007,72	88.408,03	91.916,61
1122.01.1.1.02.00.00.00	Taxa de Serviços de Conservação de Pavimentação	802.051,22	1.704.690,67	1.327.361,57	1.678.834,64	1.789.925,20	85,47	1.861.522,21	15.000,00	15.750,00	16.380,00	17.035,20	17.716,61	18.421,44
1122.01.1.1.03.00.00.00	Taxa de Fiscalização e Prev. e Combate a Incêndio	257.809,43	301.677,88	283.546,37	332.162,87	316.761,77	398.911,96	329.432,24	398.911,96	419.907,56	436.703,86	454.172,02	472.338,90	490.618,67
1122.01.1.1.04.00.00.00	Taxa de Embarque/Terminal Rodoviário	154.727,03	190.285,00	170.871,65	209.566,33	199.799,25	326.965,81	217.948,98	326.965,81	343.314,10	357.046,66	371.328,53	386.181,67	401.161,67
1122.01.1.1.05.00.00.00	Taxa Prestação Serviços Emolumentos Principal	0,00	0,00	0,00	0,00	0,00	0,00	0,00	0,00	21.377,41	22.446,28	23.344,13	24.277,90	25.249,01
1122.01.1.1.06.00.00.00	Taxas de Serviço – Victoria Aut. Empacramento – Principal	0,00	0,00	0,00	0,00	0,00	0,00	0,00	0,00	59,10	62,06	64,54	67,12	69,80
1122.01.1.1.99.00.00.00	Taxa Prestação Serviços Emolumentos -Outros Serv.	0,00	0,00	0,00	0,00	0,00	0,00	0,00	0,00	1.524.367,51	1.600.585,89	1.664.609,32	1.731.193,69	1.800.441,44
1122.01.1.3.01.00.00.00	Taxas pela Prestação de Serviço – D. Ativa – Outros Serviços	0,00	0,00	0,00	0,00	0,00	0,00	0,00	0,00	555.272,07	583.035,67	606.357,10	630.611,38	655.835,84
1122.01.1.5.01.00.00.00	Taxas de Prestação de Serviço – Multas – Ordinário	0,00	0,00	0,00	0,00	0,00	0,00	0,00	0,00	3.187,98	3.347,38	3.481,27	3.620,53	3.765,35
1122.01.1.5.03.00.00.00	Taxas de Prestação de Serviço – Juros – Ordinário	0,00	0,00	0,00	0,00	0,00	0,00	0,00	0,00	599,41	629,38	654,56	680,74	707,97
1122.01.1.6.01.00.00.00	Taxas de Prestação de Serviço – Juros – Funebom	0,00	0,00	0,00	0,00	0,00	0,00	0,00	0,00	4.627,62	4.859,00	5.053,36	5.255,50	5.465,72
1122.01.1.6.03.00.00.00	Taxas de P. de Serviço – Juros Funebom	0,00	0,00	0,00	0,00	0,00	0,00	0,00	0,00	890,42	934,94	972,34	1.011,23	1.051,68
1122.01.1.7.01.00.00.00	Taxas de Prestação de Serviço – D. Ativa – Multas – Ordinário	0,00	0,00	0,00	0,00	0,00	0,00	0,00	0,00	6.702,46	7.037,58	7.319,09	7.611,85	7.916,32
1122.01.1.8.01.00.00.00	Taxa Pela Prestação Serviços – D. Ativa – Ordinário	0,00	0,00	0,00	0,00	0,00	0,00	0,00	0,00	11,82	12,41	12,91	13,42	13,96
1122.01.1.8.03.00.00.00	Taxa Pela Prestação Serviços – D. Ativa – Funebom	0,00	0,00	0,00	0,00	0,00	0,00	0,00	0,00	85.075,03	89.328,78	92.901,93	96.618,01	100.482,73
1122.01.1.8.05.00.00.00	Taxa Pela Prestação Serviços – D. Ativa – Funebom	0,00	0,00	0,00	0,00	0,00	0,00	0,00	0,00	501,84	526,93	548,01	569,93	592,73
1122.02.0.0.00.00.00.00	Emolumentos e Custas Extrajudiciais	266.843,74	78.321,67	112.145,01	53.359,76	85.713,29	-2.464,30	89.240,39	89.240,39	0,00	-2.464,30	-2.463,30	-2.463,30	-2.461,30
1122.02.0.0.00.00.00.00	Emolumentos e Custas Processuais Adm.	266.843,74	78.321,67	112.145,01	53.359,76	85.713,29	-2.464,30	89.240,39	89.240,39	0,00	-2.464,30	-2.463,30	-2.463,30	-2.461,30
1122.02.1.0.00.00.00.00	Emolumentos e Custas Processuais Adm.	269.308,04	78.321,67	114.609,31	53.359,76	88.177,59	-2.464,30	91.704,69	91.704,69	0,00	0,00	0,00	0,00	0,00
1122.02.1.1.01.00.00.00	Taxa de Estudo de Impacto de Vizinhança	-2.464,30	0,00	-2.464,30	0,00	0,00	0,00	-2.464,30	-2.464,30	0,00	0,00	0,00	0,00	0,00
1128.01.3.0.00.00.00.00	Taxa de Estudo de Impacto de Vizinhança- Principal	0,00	0,00	0,00	0,00	0,00	0,00	0,00	0,00	0,00	0,00	0,00	0,00	0,00
1130.00.0.0.00.00.00.00	Contribuição de Melhoria	696.027,02	1.346.432,32	655.867,35	608.392,07	1.190.689,31	649.712,39	1.059.197,93	1.075.495,42	1.075.495,42	1.129.270,20	1.174.441,01	1.221.418,65	1.270.275,40
1138.00.0.0.00.00.00.00	Contribuição de Melhoria - Especifica de Estados, DF e M	696.027,02	1.346.432,32	655.867,35	608.392,07	1.190.689,31	649.712,39	1.059.197,93	1.075.495,42	1.075.495,42	1.129.270,20	1.174.441,01	1.221.418,65	1.270.275,40
1138.04.0.0.00.00.00.00	Contribuição de Melhoria para Pavimentação e Obras C	696.027,02	1.346.432,32	655.867,35	608.392,07	1.190.689,31	649.712,39	1.059.197,93	1.075.495,42	1.075.495,42	1.129.270,20	1.174.441,01	1.221.418,65	1.270.275,40
1138.04.1.0.00.00.00.00	Contribuição de Melhoria para Pavimentação e Obras Compl	328.807,54	767.748,29	244.130,12	215.294,13	598.135,70	182.732,42	440.862,19	440.862,19	462.905,31	481.421,52	500.678,38	520.705,52	540.832,33
1138.04.1.2.00.00.00.00	Contribuição de Melhoria para Pavimentação e Obras Compl	7.137,22	4.110,66	7.605,42	2.497,23	7.985,69	7.605,42	7.985,69	7.985,69	8.241,45	8.522,97	8.809,99	9.098,55	9.397,99
1138.04.1.3.00.00.00.00	Contribuição de Melhoria para Pavimentação e Obras Compl	255.691,49	365.628,74	255.691,49	219.275,37	368.226,06	413.469,95	382.955,10	413.469,95	434.143,45	451.509,19	469.589,55	488.352,33	507.285,85
1138.04.1.4.00.00.00.00	Contribuição de Melhoria para Pavimentação e Obras Compl	104.390,77	207.944,63	148.440,32	171.325,34	218.341,86	0,00	0,00	0,00	0,00	0,00	0,00	0,00	0,00
1138.04.1.5.00.00.00.00	Contribuição de Melhoria para Pavimentação e Obras Compl	0,00	0,00	0,00	0,00	0,00	0,00	0,00	0,00	1.729,44	1.729,44	1.888,55	1.964,09	2.040,63
1138.04.1.6.00.00.00.00	Contribuição de Melhoria para Pavimentação e Obras Compl	0,00	0,00	0,00	0,00	0,00	0,00	0,00	0,00	17.271,72	18.135,31	18.860,72	19.615,15	20.399,75
1138.04.1.7.00.00.00.00	Contribuição de Melhoria para Pavimentação e Obras Compl	0,00	0,00	0,00	0,00	0,00	0,00	0,00	0,00	2.586,59	2.715,92	2.824,56	2.937,54	3.055,04
1138.04.1.8.00.00.00.00	Contribuição de Melhoria para Pav. e Obras Complementares	0,00	0,00	0,00	0,00	0,00	0,00	0,00	0,00	199.575,53	199.575,53	209.554,31	217.936,48	235.790,10
1200.00.0.0.00.00.00.00	Contribuições	10.120.043,83	11.008.733,04	11.396.221,44	12.121.705,62	12.801.228,70	13.017.295,19	13.872.462,41	13.928.379,03	14.399.139,07	14.939.480,94	15.493.984,94	16.050.643,99	16.613.999,99
1210.00.0.0.00.00.00.00	Contribuições Sociais	6.923.821,43	6.513.087,68	7.448.741,48	7.818.999,65	7.821.176,55	8.231.473,44	8.394.406,14	8.446.581,32	8.643.251,48	8.907.514,05	9.175.414,05	9.450.643,99	9.735.999,99

1218.00.0.00.00.00.00	Contribuições Sociais Específicas de Estados, DF e Municípios	6.513.087,68	7.448.741,48	7.818.999,65	7.821.176,55	8.231.473,44	8.394.406,14	8.446.581,32	8.643.251,48	9.075.414,05	9.529.184,76	10.005.643,99
1218.01.0.00.00.00.00	Contribuições para o Regime Próprio de Previdência Social	5.513.087,68	7.448.741,48	7.818.999,65	7.821.176,55	8.231.473,44	8.394.406,14	8.446.581,32	8.643.251,48	9.075.414,05	9.529.184,76	10.005.643,99
1218.01.1.00.00.00.00	Contribuição Previdenciária para Amortização do Déficit Executivo	6.161.125,89	6.569.293,48	6.784.422,48	6.897.758,15	7.046.284,76	7.242.846,06	7.457.559,31	7.830.437,28	8.221.959,14	8.633.057,10	9.064.709,96
1218.01.1.01.00.00.00	Legislativo	169.448,58	203.531,47	251.074,24	213.708,04	245.688,14	263.827,95	263.627,96	276.809,36	290.649,83	305.182,32	320.441,43
1218.01.1.02.00.00.00	Samae	221.752,04	245.320,01	207.200,80	257.586,01	258.409,59	260.000,00	364.544,94	382.772,19	401.910,80	422.006,34	443.106,65
1218.01.1.03.00.00.00	Serraprev	5.937,34	6.455,58	6.912,05	6.779,41	9.726,16	7.257,65	12.635,28	13.267,04	13.830,40	14.626,92	15.356,26
1218.01.1.04.00.00.00	Contribuição Servidor Facultativa	15.927,07	9.911,00	0,00	10.406,55	0,00	0,00	0,00	0,00	0,00	0,00	0,00
1218.01.1.05.00.00.00	Contrib. Servidor Ativo para RPPS - Ben. Temp.	298.581,12	349.757,30	493.797,19	367.245,17	547.564,47	518.424,05	214.913,25	0,00	0,00	0,00	0,00
1218.01.2.00.00.00.00	Contribuição Patronal dos Servidores Cíveis Inativos - Principal	51.049,39	58.518,12	93.571,84	67.695,22	109.945,11	98.250,43	129.100,58	135.555,61	142.333,39	149.450,06	156.922,56
1218.01.3.00.00.00.00	Contribuição dos Pensionistas Cíveis p/RPPS	0,00	0,00	0,00	0,00	13.875,21	4.200,00	4.200,00	4.410,00	4.630,50	4.862,03	5.105,13
1240.00.0.00.00.00.00	Contribuição para o Custeio do Serviço de Iluminação Pública	3.196.222,40	3.947.479,96	4.400.705,97	4.980.051,15	4.785.821,75	5.478.056,27	5.481.797,71	5.755.887,59	8.864.066,89	13.650.663,01	21.022.021,03
1300.00.0.00.00.00.00	Recita Patrimonial	5.023.838,88	11.871.079,90	5.908.620,83	4.183.875,03	3.550.781,49	4.050.485,74	4.258.432,92	4.217.026,67	4.385.707,73	4.561.136,04	4.743.561,49
1310.00.0.00.00.00.00	Exploração do Patrimônio Imobiliário do Estado	90.727,31	133.211,82	129.540,82	136.951,72	119.645,02	136.017,65	141.316,74	148.382,57	154.317,87	160.490,58	166.910,21
1310.01.0.00.00.00.00	Aluguéis, Arrendamentos, Foros, Laudémios, Tarifas de Aluguéis e Arrendamentos - Principal	90.727,31	133.211,82	129.540,82	136.951,72	119.645,02	136.017,65	141.316,74	148.382,57	154.317,87	160.490,58	166.910,21
1310.01.1.00.00.00.00	Aluguéis Centro Esportivo Municipal	0,00	0,00	0,00	0,00	11,40	0,00	0,00	0,00	0,00	0,00	0,00
1310.01.1.01.00.00.00	Localização do Anfiteatro Municipal	13.367,97	8.548,46	0,00	8.548,46	0,00	0,00	0,00	0,00	0,00	0,00	0,00
1310.01.1.02.00.00.00	Aluguéis do Terminal Rodoviário	77.359,34	124.663,36	129.540,82	128.403,26	114.334,53	136.017,65	136.017,65	142.818,53	148.531,27	154.472,53	160.651,43
1310.01.1.03.00.00.00	Aluguéis e Arrendamentos Rodoviária Ativa	0,00	0,00	0,00	0,00	3.944,18	0,00	3.944,18	4.141,39	4.307,04	4.479,33	4.658,50
1310.01.1.04.00.00.00	Aluguéis e Arrendamentos Rodoviária	0,00	0,00	0,00	0,00	249,65	0,00	249,65	262,12	272,60	283,51	294,85
1310.01.1.05.00.00.00	Aluguéis e Arrendamentos Rodoviária - D. Alva - Multas	0,00	0,00	0,00	0,00	77,77	0,00	77,77	81,66	84,92	88,32	91,85
1310.01.1.06.00.00.00	Aluguéis e Arrendamentos Rodoviária Ativa - Multas	0,00	0,00	0,00	0,00	716,70	0,00	716,70	752,54	782,64	813,94	846,50
1310.01.1.07.00.00.00	Aluguéis e Arrendamentos Rodoviária Ativa - Multas	0,00	0,00	0,00	0,00	0,00	0,00	0,00	0,00	0,00	0,00	0,00
1310.01.1.08.00.00.00	Aluguéis e Arrendamentos Rodoviária Ativa - Multas	0,00	0,00	0,00	0,00	0,00	0,00	0,00	0,00	0,00	0,00	0,00
1320.00.0.00.00.00.00	Valores Mobiliários	4.933.111,57	11.737.868,08	5.779.080,21	4.046.923,31	3.431.116,47	3.914.468,09	4.117.116,18	4.068.644,10	4.231.389,87	4.400.645,46	4.576.671,28
1321.00.0.00.00.00.00	Juros e Correções Monetárias	4.933.111,57	11.737.868,08	5.779.080,21	4.046.923,31	3.431.116,47	3.914.468,09	4.117.116,18	4.068.644,10	4.231.389,87	4.400.645,46	4.576.671,28
1321.01.0.00.00.00.00	Remuneração de Depósitos Bancários - Principal	2.953.353,87	4.772.396,45	3.009.109,67	4.023.465,62	3.213.393,61	3.776.563,97	3.978.212,06	3.922.794,78	4.079.706,57	4.242.894,84	4.412.610,83
1321.01.1.00.00.00.00	Remun. de Dep. de Rec. Vinculado ao FUNDEB	527.170,89	903.467,32	287.177,69	633.640,69	138.974,74	450.986,32	534.371,16	361.089,91	375.533,51	390.554,85	406.177,04
1321.01.1.01.00.00.00	Remuneração Dep. Banc. CID - Cont. Int. Domínio Econômico	538.562,59	708.878,85	660.447,24	789.915,34	759.008,32	817.351,95	759.008,32	796.958,73	828.837,08	861.990,56	896.470,18
1321.01.1.02.00.00.00	Remun. de Dep. Rec. Vinculado ao Fundo N. Assistência Social	0,00	7.416,00	20.027,90	14.259,65	4.403,45	4.403,45	4.403,45	4.623,62	4.808,57	5.000,91	5.200,95
1321.01.1.03.00.00.00	Remun. de Dep. Bancário - Fund. Nac. Desenv. Da Educação	86.126,08	120.059,88	187.881,39	126.062,87	14.805,13	67.107,73	72.386,60	54.415,62	56.592,24	58.855,93	61.210,17
1321.01.1.04.00.00.00	Remun. de Dep. de Rec. Manut. Des. do Ensino - MDE	123.472,91	200.914,16	50.152,08	129.322,01	178.659,68	185.806,07	109.340,65	89.043,22	92.604,95	96.309,15	100.161,51
1321.01.1.05.00.00.00	Remuneração do FUNREBOM	355,35	21.437,96	15.172,73	22.047,99	15.555,46	22.929,91	22.929,91	24.076,41	25.039,47	26.041,05	27.082,69
1321.01.1.06.00.00.00	Remuneração de Convênios Diversos	7.872,64	4.486,50	6.367,83	4.710,83	1.253,06	4.899,26	4.899,26	5.144,23	5.360,00	5.564,00	5.786,56
1321.01.1.07.00.00.00	Remuneração de Convênios Diversos SAMAE	537.076,07	432.702,14	263.653,49	454.337,25	481.219,08	285.167,59	481.219,08	505.280,01	525.481,21	546.510,86	568.371,29
1321.01.1.08.00.00.00	Remuneração de Convênios Diversos SAMAE	6.274,92	0,00	6.669,61	6.947,23	0,00	0,00	0,00	0,00	0,00	0,00	0,00
1321.01.1.09.00.00.00	Remun. Dep. Banc. CIP - Contribuição Iluminação Pública	32.319,37	42.315,01	61.936,30	58.412,30	0,00	61.332,92	61.332,92	63.510,24	66.050,65	68.692,68	71.440,38
1321.01.1.10.00.00.00	Remun. de Out. Dep. não Vinculados - SAMAE	105.403,01	181.928,59	112.032,86	104.346,48	116.696,16	122.530,97	126.633,13	126.880,82	131.956,05	137.234,29	142.723,67
1321.01.1.01.00.00.00	Remuneração da Câmara Municipal	45.129,11	83.944,15	52.319,83	88.141,36	72.030,60	96.589,13	72.030,60	75.632,14	78.657,43	81.803,72	85.075,87
1321.01.1.02.00.00.00	Remun. de Out. Dep. não Vinculados - Prefeitura	943.590,93	1.384.018,04	1.291.648,29	1.453.218,94	1.414.403,23	1.511.347,70	1.511.347,70	1.586.915,09	1.650.391,69	1.716.407,36	1.785.063,65
1321.01.1.03.00.00.00	Remun. de Out. Dep. não Vinculados - Alienação de Bens	0,00	52.226,25	19.512,30	33.837,56	30.444,24	21.104,50	30.444,24	31.966,45	33.245,11	34.574,91	35.957,91
1321.01.1.04.00.00.00	Remuneração dos Investimentos em Renda Fixa - RPPS	1.972.772,85	7.601.307,63	6.953.122,45	2.648.428,12	10.500,00	11.500,00	12.500,00	13.125,00	13.650,00	14.196,00	14.763,84
1321.01.1.05.00.00.00	Juros de Títulos de Renda - Principal	6.984,85	11.034,44	12.350,18	12.967,69	16.608,92	126.404,12	126.404,12	132.724,32	138.033,29	143.554,62	149.296,81
1321.01.1.06.00.00.00	Títulos de Resp. do Gov. Federal - Não Vinc.	6.984,85	11.034,44	12.350,18	12.967,69	16.608,92	126.404,12	126.404,12	132.724,32	138.033,29	143.554,62	149.296,81
1360.01.0.00.00.00.00	Cessão do Direito de operacionalização de pagamento	0,00	3.416.105,00	0,00	0,00	0,00	0,00	0,00	0,00	0,00	0,00	0,00
1360.01.1.00.00.00.00	Cessão do Direito de operacionalização de pagamento	0,00	3.416.105,00	0,00	0,00	0,00	0,00	0,00	0,00	0,00	0,00	0,00
1600.00.0.00.00.00.00	Recita de Serviços	18.189.519,57	22.136.424,38	22.559.258,83	23.841.342,25	26.538.803,45	25.463.647,10	26.543.133,45	27.178.223,73	28.265.401,82	29.396.069,49	30.571.966,49
1610.00.0.00.00.00.00	Serviços Administrativos e Comerciais Gerais	18.189.519,57	22.136.424,38	22.559.258,83	23.841.342,25	26.538.803,45	25.463.647,10	26.543.133,45	27.178.223,73	28.265.401,82	29.396.069,49	30.571.966,49
1610.01.0.00.00.00.00	Serviços Administrativos e Comerciais Gerais	17.980.793,65	21.893.221,40	21.991.276,56	23.565.005,33	22.902.169,63	24.820.559,35	26.248.120,68	26.868.460,32	27.943.247,87	29.061.029,38	30.223.524,73
1610.01.1.00.00.00.00	Serviços Administrativos e Comerciais Gerais - Principal	17.980.793,65	21.893.221,40	21.991.276,56	23.565.005,33	22.902.169,63	24.820.559,35	26.248.120,68	26.868.460,32	27.943.247,87	29.061.029,38	30.223.524,73
1610.01.1.01.00.00.00	Serviços de Vendas de Edifícios	7.578,47	754,17	4.500,00	791,88	350,00	4.680,00	4.680,00	4.914,00	5.159,70	5.417,69	5.688,87



1610.01.1.02.00.00.00	Consumo de Água - SAMAE	12.078.537,24	4.045.195,88	14.209.576,54	15.201.995,01	14.801.041,07	16.841.847,30	15.962.094,76	17.178.684,25	17.865.831,62	18.580.464,88	19.323.683,48
1610.01.1.03.00.00.00	Serviços de Esgoto Sanitário	1.836.524,61	2.371.330,15	2.330.716,92	2.661.859,32	2.427.731,52	2.945.873,53	2.794.951,24	3.093.167,21	3.216.893,99	3.345.569,65	3.479.392,44
1610.01.1.04.00.00.00	Serviços de Coleta, Transp. e Dest. Resíduos Sólidos	3.801.239,99	5.282.256,65	5.203.196,09	5.179.488,11	5.419.775,80	6.227.032,56	5.793.362,52	6.351.573,21	6.605.636,14	6.869.891,59	7.144.656,05
1610.01.1.05.00.00.00	Serviços de Ligação e Releição de Água - SAMAE	256.913,34	193.884,55	242.726,04	157.163,89	252.829,36	228.687,29	265.470,83	240.121,65	249.726,52	259.715,58	270.104,20
1610.01.1.06.00.00.00	Serviços de Registro, Certificação e Fiscalização	208.725,92	243.202,98	243.202,98	276.336,92	276.336,92	295.012,77	643.087,75	309.783,41	322.163,94	335.040,10	348.441,71
1610.01.1.07.00.00.00	Serviços Ambientais - FERBH - SAMAE	208.725,92	243.202,98	243.202,98	276.336,92	276.336,92	295.012,77	290.153,77	309.783,41	322.163,94	335.040,10	348.441,71
1610.03.1.02.00.00.00	Outros Serviços - SAMAE	0,00	0,00	322.695,60	0,00	336.127,60	0,00	352.933,98	0,00	0,00	0,00	0,00
1700.00.0.00.00.00.00	Transferências Correntes	126.300.179,22	139.042.228,37	144.649.547,92	169.820.303,61	165.423.094,08	194.694.476,16	193.692.463,31	197.725.226,27	205.659.450,80	220.784.563,64	228.627.264,46
1710.00.0.00.00.00.00	Transferências da União e de suas Entidades	47.056.543,23	52.889.254,95	54.421.888,49	58.108.685,85	56.837.316,95	64.473.756,18	61.590.223,23	65.135.574,04	66.847.871,64	68.641.586,25	70.422.237,01
1718.00.0.00.00.00.00	Transferências de Estados, DF e	47.056.543,23	52.889.254,95	54.421.888,49	58.108.685,85	56.837.316,95	64.473.756,18	61.590.223,23	65.135.574,04	66.847.871,64	68.641.586,25	70.422.237,01
1718.01.0.00.00.00.00	Participação na Receita da União	26.672.839,09	29.433.913,64	33.087.518,73	31.350.649,36	32.371.851,09	34.316.949,00	33.826.323,62	34.910.089,39	35.780.685,66	36.834.016,54	38.217.925,57
1718.01.1.00.00.00.00	Cota-Parte do Fundo de Participação dos Municípios - Cota N	31.757.952,56	30.338.619,51	38.708.284,12	32.489.170,63	33.689.532,64	35.025.799,68	35.037.113,95	35.037.113,95	36.784.217,34	37.519.901,69	39.020.697,75
1718.01.2.00.00.00.00	Cota-Parte do Fundo de Participação dos Municípios - Cota	-6.351.594,04	-6.067.722,99	-7.741.656,82	-6.497.833,81	-6.737.906,53	-7.005.159,61	-7.007.422,79	-7.007.422,79	-8.099.758,00	-8.504.745,90	-8.929.983,20
1718.01.3.00.00.00.00	Cota-Parte do Fundo de Participação dos Municípios - 1% Co	0,00	1.348.415,21	0,00	1.442.563,06	1.415.835,97	1.488.532,50	1.560.276,21	1.792.121,68	1.986.996,88	2.035.276,76	2.116.687,83
1718.01.4.00.00.00.00	Cota-Parte do Fundo de Participação dos Municípios - 1% CC	0,00	0,00	0,00	1.407.440,40	1.460.766,27	1.488.532,50	1.522.287,54	1.745.567,41	1.832.845,77	1.906.159,60	2.061.702,22
1718.01.5.00.00.00.00	Cota-Parte do Imposto Sobre a Propriedade Territorial Rural	1.591.177,75	3.028.123,50	2.851.111,79	3.136.636,21	3.179.528,68	4.025.752,17	3.392.585,73	4.025.752,17	4.227.039,78	4.396.121,37	4.571.986,23
9510.00.0.00.00.00.00	Cota-Parte do Imposto Sobre a Propriedade Territorial Rural	-324.697,18	-605.624,56	-530.222,36	-627.327,13	-635.905,94	-764.612,29	-678.517,02	-845.407,00	-845.405,00	-887.675,25	-932.059,01
1718.02.0.00.00.00.00	Transferência da Compensação Financeira de Recursos Hidro	1.412.959,27	1.032.258,89	927.847,83	1.283.718,22	1.127.779,39	1.411.817,76	1.396.123,40	1.456.594,88	1.529.424,63	1.590.601,62	1.664.225,68
1718.02.1.00.00.00.00	Cota-Parte da Compensação Financeira de Recursos Hidro	323.185,03	256.256,17	298.072,89	293.862,62	312.976,53	396.748,46	325.495,59	396.748,46	416.585,88	433.249,32	450.579,29
1718.02.2.00.00.00.00	Cota-Parte da Compensação Financeira de Recursos Hidro	1.048.466,04	423.173,53	409.485,53	448.836,56	444.332,21	474.680,23	485.461,62	474.680,23	498.414,25	518.350,82	539.084,85
1718.02.3.00.00.00.00	Cota-Parte do Fundo Especial do Petróleo - FEP - Principal	41.308,20	352.829,19	220.289,41	541.019,04	370.470,65	540.389,09	585.166,19	585.166,19	614.424,50	639.001,48	664.581,54
1718.03.0.00.00.00.00	Transferência de Recursos do Sistema Único de Saúde -	14.182.045,42	17.291.614,86	14.336.877,14	20.022.792,96	17.089.317,69	20.376.176,81	19.296.860,88	19.296.860,88	19.348.170,39	19.348.170,39	19.348.170,39
1718.03.1.00.00.00.00	Transf. Rec. SUS - Atenção Básica - Principal	6.012.877,24	5.654.650,04	6.072.684,21	7.697.068,81	6.101.131,96	6.721.900,56	7.177.934,68	7.177.934,68	7.177.934,68	7.177.934,68	7.177.934,68
1718.03.2.00.00.00.00	Transf. Rec. SUS - Atenção de MAC Ambulatorial e hospitala	6.285.169,48	5.554.650,04	6.072.684,21	6.012.877,24	6.101.131,96	6.721.900,56	7.177.934,68	7.177.934,68	7.177.934,68	7.177.934,68	7.177.934,68
1718.03.3.00.00.00.00	Transf. Rec. SUS - Atenção de MAC Ambulatorial e hospitala	9.877.940,71	9.877.940,71	6.540.429,48	10.502.218,09	9.222.868,32	11.711.547,47	10.309.710,00	10.309.710,00	10.309.710,00	10.309.710,00	10.309.710,00
1718.03.4.00.00.00.00	Transferência de Recursos do SUS - Vigilância em Saúde	1.298.851,74	1.263.745,95	1.136.086,77	1.266.625,50	1.294.939,25	1.353.911,18	1.252.335,64	1.252.335,64	1.252.335,64	1.303.645,15	1.303.645,15
1718.03.5.00.00.00.00	Transf. Rec. SUS - Vigilância em Saúde - Principal	1.298.851,74	1.263.745,95	1.136.086,77	1.266.625,50	1.294.939,25	1.353.911,18	1.252.335,64	1.252.335,64	1.252.335,64	1.303.645,15	1.303.645,15
1718.03.6.00.00.00.00	Transferência de Recursos do SUS - Assistência Farmac	585.126,96	595.378,16	587.476,68	540.880,56	470.378,16	588.817,60	540.880,56	540.880,56	540.880,56	540.880,56	540.880,56
1718.03.7.00.00.00.00	Transf. Rec. SUS - Assistência Farmacêutica - Principal	585.126,96	595.378,16	587.476,68	540.880,56	470.378,16	588.817,60	540.880,56	540.880,56	540.880,56	540.880,56	540.880,56
1718.03.8.00.00.00.00	Transferência de Recursos do SUS - Gestão do SUS - Pr	0,00	0,00	0,00	16.000,00	0,00	0,00	16.000,00	16.000,00	16.000,00	16.000,00	16.000,00
1718.03.9.00.00.00.00	Transf. Rec. SUS - Gestão do SUS - Principal	0,00	0,00	0,00	16.000,00	0,00	0,00	16.000,00	16.000,00	16.000,00	16.000,00	16.000,00
1718.05.0.00.00.00.00	Transferências de Recursos do Fundo Nacional do Des	3.602.697,34	3.873.755,04	4.541.276,26	4.479.779,50	4.759.943,46	6.788.122,28	6.090.257,23	6.743.298,63	6.197.416,87	6.658.132,70	6.760.093,78
1718.05.1.00.00.00.00	Transferências de Salário - Educação - Principal	2.019.105,82	2.340.810,87	2.556.986,56	3.013.460,41	2.684.835,89	4.291.571,39	3.259.358,78	4.291.571,39	4.506.149,96	4.686.395,96	5.068.805,87
1718.05.2.00.00.00.00	Transferências Diretas do FNDZ referentes ao Programa Di	11.820,00	10.830,00	16.830,00	8.540,00	16.830,00	8.100,00	16.830,00	8.100,00	16.830,00	16.830,00	16.830,00
1718.05.3.00.00.00.00	Transferências Diretas do FNDZ referentes ao Programa	1.146.824,00	1.199.174,00	1.329.996,00	1.301.104,00	1.342.824,00	1.251.234,00	1.452.207,72	1.251.234,00	1.455.207,72	1.455.217,72	1.455.222,72
1718.05.4.00.00.00.00	Merenda Escolar - PNAE - Ens. Fundamental	424.800,00	543.836,00	543.764,00	594.142,00	570.952,20	546.192,00	642.623,99	546.192,00	642.623,99	642.623,99	642.623,99
1718.05.5.00.00.00.00	Merenda Escolar - PNAE - EJA	17.520,00	3.584,00	17.520,00	2.688,00	3.584,00	3.648,00	3.648,00	3.648,00	3.648,00	3.650,00	3.651,00
1718.05.6.00.00.00.00	Merenda Escolar - PNAE - Creche	320.200,00	367.438,00	367.438,00	413.662,00	455.028,20	403.604,00	473.229,33	403.604,00	473.229,33	473.229,33	473.232,33
1718.05.7.00.00.00.00	Merenda Escolar - PNAE - Indígena Mais Educação	205.200,00	235.320,00	237.610,00	227.902,00	249.490,00	227.370,00	259.469,60	227.370,00	259.469,60	259.471,60	259.472,60
1718.05.8.00.00.00.00	Merenda Escolar - PNAE - Atend. Educ. Especializado	153.704,00	37.760,00	148.264,00	44.160,00	44.160,00	49.750,00	51.740,00	49.750,00	54.740,00	54.742,00	54.743,00
1718.05.9.00.00.00.00	Transferências Diretas do FNDZ referentes ao Programa	25.400,00	11.236,00	15.400,00	18.550,00	19.610,00	20.670,00	21.496,80	20.670,00	21.496,80	21.498,80	21.499,80
1718.05.1.01.00.00.00	Transporte Escolar - PNATE - Ens. Fundamental	159.436,34	113.165,58	159.436,34	112.966,74	210.616,10	124.526,04	160.707,04	135.455,84	173.801,19	173.802,19	173.804,19
1718.05.4.1.02.00.00	Transporte Escolar - PNATE - Ens. Infantil	13.481,82	12.528,56	13.481,82	11.087,79	20.672,20	7.206,84	13.992,75	0,00	0,00	0,00	0,00
1718.05.4.1.03.00.00	Transporte Escolar - PNATE - Ens. Médio	42.198,57	26.963,64	42.198,57	32.620,56	60.817,90	30.722,96	35.282,40	0,00	0,00	0,00	0,00
1718.05.9.1.01.00.00	Outras Transferências Diretas do Fundo Nacional do Des	109.830,79	170.282,39	422.346,97	0,00	422.346,97	74.761,05	1.056.449,64	1.056.449,64	45.429,00	45.430,00	45.431,00
1718.05.9.1.02.00.00	PAR - TD - Plano de Ação Articulado - Educação	58.851,76	163.609,65	326.918,07	0,00	326.918,07	74.273,29	1.056.449,64	1.056.449,64	45.429,00	45.430,00	45.431,00
1718.05.9.1.03.00.00	BRASIL CARINHOSO - Educ. Infantil	50.979,03	6.672,74	95.428,90	0,00	95.428,90	487,76	95.428,90	487,76	45.429,00	45.430,00	45.431,00
1718.06.1.00.00.00.00	Transferência Financeira do ICMS - Desoneração - L.C. N	181.547,31	132.951,00	141.515,73	136.577,76	141.515,73	147.039,95	147.039,95	147.039,95	147.176,45	0,00	0,00
1718.06.1.01.00.00.00	Transferência Financeira do ICMS - Desoneração - L.C. N	226.944,74	166.188,72	176.894,66	176.722,08	176.894,66	183.970,45	183.970,45	183.970,45	183.970,45	0,00	0,00
1718.06.1.1.02.00.00	Transferência Financeira do ICMS - Desoneração - LC N	-45.397,43	-33.237,72	-35.378,93	-34.144,32	-35.378,93	-36.930,50	-36.930,50	-36.930,50	-36.930,50	0,00	0,00
1718.12.0.00.00.00.00	Transferências de Recursos do Fundo Nacional de Assis	1.104.454,80	1.125.661,52	1.387.054,80	405.025,05	1.347.909,59	750.376,78	833.618,15	750.376,78	773.447,95	774.868,44	777.862,16
1718.12.1.00.00.00.00	Transferências de Recursos do Fundo Nacional de Assis	1.104.454,80	1.125.661,52	1.387.054,80	405.025,05	1.347.909,59	750.376,78	833.618,15	750.376,78	773.447,95	774.868,44	777.862,16

CM/TS  
H. 27  
Rub





1758.01.1.1.00.00.00	Transferências de Recursos do Fundo de Manutenção e	35.951.041,70	9.224.151,51	41.484.465,40	45.518.351,76	41.484.465,40	50.563.256,37	57.025.391,09	54.025.391,09	58.633.616,37	60.878.961,02	63.418.119,47	65.864.844,24
1758.01.1.1.01.00.00	Rec. p/ Formação do FUNDEB - FPM	10.581.732,11	3.992.768,33	11.247.323,05	11.295.144,26	11.247.323,05	12.246.851,5	13.150.556,73	13.150.556,73	14.160.345,91	14.726.759,75	15.315.830,14	15.928.465,34
1758.01.1.1.01.01.00	Rec. p/ Formação do FUNDEB - ICMS	22.717.082,74	26.255.170,06	27.272.200,30	30.865.269,96	27.272.200,30	34.558.135,57	38.668.010,20	36.668.010,20	39.893.565,45	41.489.308,07	43.148.880,39	44.874.833,61
1758.01.1.1.01.02.00	Rec. p/ Formação do FUNDEB - LC87/96	139.821,69	107.636,52	115.946,22	111.049,68	115.946,22	0,00	139.123,04	139.123,04	146.079,19	151.922,36	157.999,25	164.319,22
1758.01.1.1.04.00.00	Rec. p/ Formação do FUNDEB - ITR-INCR A	301.918,76	457.864,85	442.262,12	590.058,87	442.262,12	662.892,55	739.225,76	739.225,76	776.187,05	807.234,53	839.523,91	873.104,87
1758.01.1.1.05.00.00	Rec. p/ Formação do FUNDEB - IPVA	1.787.455,36	1.905.116,35	1.899.886,30	2.210.043,27	1.899.886,30	2.578.356,28	2.768.742,21	2.768.742,21	3.066.387,66	3.189.022,37	3.316.583,26	3.449.246,59
1758.01.1.1.06.00.00	Rec. p/ Formação do FUNDEB - ITCMD	178.052,37	272.731,39	316.845,56	213.917,48	316.845,56	278.898,21	267.995,82	267.995,82	281.395,61	292.651,43	304.357,49	316.531,79
1758.01.1.1.07.00.00	Rec. p/ Formação do FUNDEB - IPI Exp.	244.968,67	232.864,01	190.001,85	232.868,24	190.001,85	238.121,76	291.737,33	291.737,33	309.675,50	322.062,52	334.945,02	348.342,82
1900.00.0.0.00.00.00	Outras Receitas Correntes	2.378.850,27	4.258.283,32	4.005.473,78	4.681.352,57	4.476.203,08	5.794.886,65	4.890.180,60	4.590.509,29	4.957.297,14	5.141.569,56	5.363.188,37	5.594.491,72
1910.00.0.0.00.00.00	Multas Administrativas, Contratuais e Judiciais	46.068,22	176.722,00	212.154,84	345.577,44	212.154,84	894.070,91	373.776,56	894.070,91	964.374,46	1.002.949,43	1.043.067,41	1.084.790,11
1910.01.0.0.00.00.00	Multas Prev. Lei Especifica - Multa de Transito	46.068,22	176.722,00	212.154,84	345.577,44	212.154,84	894.070,91	373.776,56	894.070,91	964.374,46	1.002.949,43	1.043.067,41	1.084.790,11
1910.01.1.1.03.00.00	Multas Prev. Leg. Especifica (FUNDEGON)	0,00	0,00	0,00	0,00	0,00	0,00	373.776,56	0,00	0,00	0,00	0,00	0,00
1910.01.1.1.04.00.00	Multas Previstas em Leg. Especifica (TRANSITO) Principal	0,00	0,00	0,00	0,00	0,00	841.431,75	0,00	841.431,75	883.503,34	918.843,47	955.597,21	993.821,10
1910.01.1.3.01.00.00	Multas Previstas em Leg. Especifica - Dívida (Outras)	0,00	0,00	0,00	0,00	0,00	12.756,53	0,00	12.756,53	13.394,36	13.930,13	14.487,34	15.066,83
1910.01.1.3.03.00.00	Multas Previstas em Leg. Especifica - FUNDEB - D. Aliva	0,00	0,00	0,00	0,00	0,00	2.105,30	0,00	2.105,30	2.210,57	2.298,99	2.390,95	2.486,58
1910.01.1.7.01.00.00	Multas Previstas em Leg. Especifica - D. Aliva - Multas	0,00	0,00	0,00	0,00	0,00	13.496,47	0,00	13.496,47	14.171,29	14.738,15	15.327,67	15.940,78
1910.01.1.8.01.00.00	Multas Previstas em Leg. Especifica - D. Aliva (Outras)	0,00	0,00	0,00	0,00	0,00	77,43	0,00	77,43	81,30	84,55	87,93	91,45
1910.01.1.8.01.00.00	Multas Previstas em Leg. Especifica - D. Aliva - Juros	0,00	0,00	0,00	0,00	0,00	40,36	0,00	40,36	42,38	44,08	45,84	47,67
1910.06.1.1.00.00.00	Multas Previstas em Leg. Especifica (TRANSITO) D. Aliva -	0,00	0,00	0,00	0,00	0,00	24.051,48	0,00	24.051,48	25.254,05	26.264,22	27.314,78	28.407,38
1910.06.1.5.00.00.00	Multas Previstas em Leg. Especifica (TRANSITO) D. Aliva -	0,00	0,00	0,00	0,00	0,00	42,23	0,00	42,23	44,34	46,12	47,96	49,88
1910.06.1.6.00.00.00	Multas Previstas em Leg. Especifica (TRANSITO) D. Aliva -	0,00	0,00	0,00	0,00	0,00	69,36	0,00	69,36	72,83	75,74	78,77	81,92
1920.00.0.0.00.00.00	Indenizações, Restituições e Ressarcimentos	928.230,13	951.754,72	758.376,37	663.139,67	811.982,33	432.488,89	993.756,66	482.662,10	475.240,28	493.809,90	513.122,30	533.207,20
1921.00.0.0.00.00.00	Indenizações	15.000,00	0,00	15.000,00	28.555,25	10.000,00	0,00	15.000,00	10.000,00	10.000,00	10.000,00	10.000,00	10.000,00
1921.99.0.0.00.00.00	Outras Indenizações - Principal	15.000,00	0,00	15.000,00	28.555,25	10.000,00	0,00	15.000,00	10.000,00	10.000,00	10.000,00	10.000,00	10.000,00
1921.99.1.1.00.00.00	Indenização por Dano Moral Coletivo ao Consumidor	15.000,00	0,00	15.000,00	28.555,25	10.000,00	0,00	15.000,00	10.000,00	10.000,00	10.000,00	10.000,00	10.000,00
1922.00.0.0.00.00.00	Restituições	913.230,13	951.754,72	743.376,37	634.584,42	801.982,33	432.488,89	978.756,66	472.662,10	466.240,28	483.809,90	503.122,30	523.207,20
1922.99.1.1.03.00.00	Restituições pelo pagamento Indevido	0,00	0,00	0,00	0,00	0,00	48.700,02	0,00	48.700,02	51.135,02	53.180,42	55.307,64	57.519,94
1922.99.1.1.03.01.00	Restituição pelo Pagamento Indevido - ORDIM, PRINCIPAL	0,00	0,00	0,00	0,00	0,00	24.371,60	0,00	24.371,60	25.590,18	26.613,79	27.678,34	28.785,47
1922.99.1.1.03.02.00	Restituição pelo Pagamento Indevido - F. PRINCIPAL	0,00	0,00	0,00	0,00	0,00	3.575,66	0,00	3.575,66	3.754,44	3.904,62	4.060,81	4.223,24
1922.99.1.1.03.03.00	Restituição pelo Pagamento Indevido - F. PRINCIPAL	0,00	0,00	0,00	0,00	0,00	19.067,79	0,00	19.067,79	20.021,18	20.822,03	21.654,91	22.521,10
1922.99.1.1.03.04.00	Restituição pelo Pagamento Indevido - 101 PRINCIPAL	0,00	0,00	0,00	0,00	0,00	1.684,97	0,00	1.684,97	1.769,22	1.839,99	1.913,59	1.990,13
1922.99.0.0.00.00.00	Outras Restituições	913.230,13	951.754,72	743.376,37	634.584,42	801.982,33	383.788,87	978.756,66	423.962,08	414.105,26	430.629,48	447.814,66	465.687,25
1922.99.1.1.00.00.00	Demais Rest. - Posto Correio Comunitário	43.785,00	45.449,28	43.785,00	53.971,02	43.785,00	4.264,17	58.375,06	0,00	0,00	0,00	0,00	0,00
1922.99.1.1.99.01.00	Demais Rest. de Pagamento Indevido- SERRAPREV	8.006,60	8.868,62	5.000,00	0,00	5.000,00	2.191,69	5.000,00	2.191,69	1.000,00	1.000,00	1.000,00	1.000,00
1922.99.1.1.99.02.00	Do Fundo Mun. Saúde - Recursos MAC- Hospitalar e Ambula	0,00	0,00	0,00	4.380,00	10.996,67	1.620,00	4.737,41	1.620,00	4.737,41	4.926,90	5.123,98	5.328,94
1922.99.1.1.99.03.00	Do Fundo Municipal dos Direitos da Criança e do Adolescent	0,00	0,00	0,00	0,00	45.532,03	35.801,10	26.553,31	35.801,10	35.801,10	37.233,14	38.722,47	40.271,37
1922.99.1.1.99.04.00	Demais Restituições-Outras Restituições	515.108,26	389.607,64	381.110,58	160.267,80	381.110,58	191.051,22	396.355,00	191.051,22	200.603,78	208.627,93	216.973,05	225.651,97
1922.99.1.1.99.05.00	Demais Rest.-Fundo Munic. de Saúde	207.050,80	229.134,97	129.042,97	159.270,49	129.042,97	21.617,46	165.641,31	21.617,46	22.698,33	23.606,27	24.550,52	25.532,54
1922.99.1.1.99.06.00	Demais Rest. -FUNDEB	73.718,49	228.541,53	132.701,80	230.667,03	132.701,80	0,00	240.101,71	0,00	0,00	0,00	0,00	0,00
1922.99.1.1.99.07.00	Demais Rest. FMS	19.060,99	40.809,17	2.311,18	25.828,08	2.311,18	56.946,28	27.935,65	56.946,28	59.793,59	62.185,34	64.672,75	67.259,66
1922.99.1.1.99.08.00	Demais Rest. SAMA E	46.489,99	9.543,51	49.424,84	0,00	51.482,10	9.618,83	54.056,21	54.056,21	25.759,02	26.789,38	27.860,96	28.975,39
1922.99.1.1.99.09.00	Demais Rest. Multas e Juros	0,00	0,00	0,00	0,00	0,00	19.449,89	0,00	19.449,89	20.422,38	21.239,28	22.088,85	22.972,41
1922.99.1.2.99.05.01.00	Restituições de Auxílios - D. Aliva	0,00	0,00	0,00	0,00	0,00	3,03	3,03	3,03	3,18	3,44	3,68	3,92
1922.99.1.3.04.01.00.00	Restituições de Auxílios - D. Aliva	0,00	0,00	0,00	0,00	0,00	36.505,76	0,00	36.505,76	38.331,05	39.864,29	41.458,86	43.117,22
1922.99.1.3.04.02.00.00	Restituições de Auxílios - D. Aliva	0,00	0,00	0,00	0,00	0,00	2.452,22	0,00	2.452,22	2.574,83	2.677,82	2.784,94	2.896,33
1922.99.1.4.01.00.00.00	Restituições de Auxílios - D. Aliva - Multa Juros (CASA)	0,00	0,00	0,00	0,00	0,00	2.266,81	0,00	2.266,81	2.380,15	2.475,36	2.574,37	2.677,35
1922.99.1.4.02.00.00.00	Restituições de Auxílios - D. Aliva - Multa Juros (Outras)	0,00	0,00	0,00	0,00	0,00	0,41	0,41	0,41	0,43	0,45	0,47	0,50
1990.00.0.0.00.00.00	Demais Receitas Correntes	1.404.551,92	3.130.786,60	3.034.942,67	3.672.635,46	3.452.085,91	4.466.298,85	3.522.648,38	3.213.776,28	3.517.682,40	3.644.810,23	3.806.996,66	3.976.494,42
1990.03.0.0.00.00.00	Compensações Financeiras entre o Regime Geral e os Regim	136.429,41	1.181.570,61	1.712.999,82	1.681.826,15	1.798.648,76	1.541.141,73	1.300.000,00	1.300.000,00	1.365.000,00	1.433.250,00	1.490.580,00	1.550.203,28
1990.03.1.1.00.00.00	Compensações Financeiras entre o Regime Geral e os Regim	136.429,41	1.181.570,61	1.712.999,82	1.681.826,15	1.798.648,76	1.541.141,73	1.300.000,00	1.300.000,00	1.365.000,00	1.433.250,00	1.490.580,00	1.550.203,28
1990.12.0.0.00.00.00	Encargos Legais pela Inscrito em Dívida Ativa e Recel	98.617,14	532.059,87	135.658,83	506.766,42	399.062,86	271.548,18	527.037,08	271.548,18	312.280,41	324.771,63	337.762,49	351.272,98
1990.12.2.1.00.00.00	Onus de Sucumbência	98.617,14	532.059,87	135.658,83	506.766,42	399.062,86	271.548,18	527.037,08	271.548,18	312.280,41	324.771,63	337.762,49	351.272,98



Outras Receitas	1.169.505,37	1.417.156,12	1.186.284,92	1.484.042,89	1.254.374,29	2.655.608,97	1.695.611,30	1.642.228,10	1.840.401,99	1.886.788,61	1.978.656,16	2.075.018,22
Outras Receitas - Primárias - Principal	789.984,02	940.722,06	715.764,78	978.891,84	766.400,43	2.250.650,1	1.164.378,82	1.139.195,35	1.319.511,58	1.388.604,22	1.424.082,55	1.482.894,93
Multas e Penalidades Administrativas - FMDCA	2.135,90	0,00	4.739,95	0,00	4.739,95	0,00	0,00	0,00	0,00	0,00	0,00	0,00
Multas do Fundo Municipal de Direito Difuso	26.175,13	0,00	17.892,22	0,00	17.892,22	0,00	0,00	0,00	0,00	0,00	0,00	0,00
Multas do Bosque	1.404,37	25.422,26	24.955,40	2.895,87	24.955,40	0,00	13.532,17	0,00	0,00	0,00	0,00	0,00
Multas	2.602,37	20.667,87	20.660,18	39.489,44	20.660,18	33.401,76	42.711,78	33.401,76	42.711,78	44.420,25	46.197,06	48.044,94
Receitas Eventuais	39.690,02	7.429,55	32.293,69	0,00	32.293,69	1.079,79	15.600,00	1.079,79	15.600,00	16.224,00	16.872,96	17.547,88
Receitas de Eventos Municipais	1.135,50	0,00	1.209,99	0,00	1.209,99	0,00	0,00	0,00	0,00	0,00	0,00	0,00
Diversas Receitas da SAMAE	203.305,72	371.582,02	216.093,65	626.134,94	225.088,41	607.749,84	657.441,69	607.749,84	660.780,87	690.313,77	724.829,46	761.070,93
Receita de Teste Seletivo/Concurso	103.779,49	162.000,00	110.587,42	53.180,00	110.587,42	1.226.466,20	115.010,92	115.010,92	115.010,92	119.611,36	124.395,81	129.371,64
Doações ao Fundo Munic. dos Direitos da Criança e do Adol	279.941,88	283.941,02	238.727,54	207.593,48	245.889,37	381.953,04	255.724,94	381.953,04	401.050,69	421.103,22	442.158,39	464.266,31
Multas Ambientais	129.813,64	26.228,48	38.329,41	49.598,11	38.329,41	0,00	53.645,32	0,00	53.645,32	55.791,13	58.022,78	60.343,69
Sobre Receitas Diversas	0,00	43.450,86	10.275,33	0,00	44.754,39	0,00	10.712,00	0,00	10.712,00	11.140,48	11.586,10	12.049,54
Outras Receitas - Primárias - Multas e Juros	379.521,35	476.434,06	470.520,14	505.151,05	487.973,86	404.968,31	531.232,48	503.032,75	520.890,41	528.184,39	554.593,61	582.323,29
Multas e Juros - SAMAE	348.224,47	430.681,41	419.314,99	479.078,81	436.768,71	404.968,31	503.032,75	503.032,75	520.890,41	528.184,39	554.593,61	582.323,29
Multas e Juros de Outros Tributos	31.296,88	45.752,65	51.205,15	26.072,24	51.205,15	0,00	28.199,73	0,00	0,00	0,00	0,00	0,00
Receitas de Capital	54.561.148,46	9.714.901,11	53.785.858,99	6.472.164,40	62.396.047,34	9.895.896,25	80.308.762,64	41.204.051,35	30.749.377,29	29.735.355,84	32.597.441,98	24.402.807,08
Alienação de Bens	0,00	247.050,00	0,00	0,00	70.000,00	788.452,91	0,00	0,00	0,00	0,00	0,00	0,00
Alienação de Bens Móveis	0,00	247.050,00	0,00	0,00	70.000,00	788.452,91	0,00	0,00	0,00	0,00	0,00	0,00
Alienação de Bens Imóveis e Semoventes	0,00	247.050,00	0,00	0,00	70.000,00	788.452,91	0,00	0,00	0,00	0,00	0,00	0,00
Alienação de Bens Móveis e Semoventes - Principal	0,00	247.050,00	0,00	0,00	70.000,00	788.452,91	0,00	0,00	0,00	0,00	0,00	0,00
Alienação de Outros Bens Móveis	0,00	247.050,00	0,00	0,00	70.000,00	788.452,91	0,00	0,00	0,00	0,00	0,00	0,00
Alienação de Outros Bens Móveis SAMAE	0,00	0,00	0,00	0,00	0,00	0,00	0,00	0,00	0,00	0,00	0,00	0,00
Transferências de Capital	54.561.148,46	9.487.851,11	53.785.858,99	6.472.164,40	62.326.047,34	9.107.443,34	80.308.762,64	41.204.051,35	30.749.377,29	29.735.355,84	32.597.441,98	24.402.807,08
Transferências da União e de suas Entidades	51.947.398,46	8.296.524,92	50.280.329,78	4.286.731,57	55.980.828,78	7.828.966,50	77.862.244,33	39.346.755,03	29.203.080,97	28.189.059,52	31.051.144,66	22.856.508,76
Transferências da União - Específicas de Estados, DF e	51.947.398,46	8.296.524,92	50.280.329,78	4.286.731,57	55.980.828,78	7.828.966,50	77.862.244,33	39.346.755,03	29.203.080,97	28.189.059,52	31.051.144,66	22.856.508,76
Transferências de Recursos do Sistema Único de Saúde	1.000.000,00	1.832.950,00	1.150.000,00	1.750.387,14	1.150.000,00	0,00	350.000,00	0,00	0,00	0,00	0,00	0,00
Transferências de Recursos do Sistema Único de Saúde - S	1.000.000,00	1.832.950,00	1.150.000,00	1.750.387,14	1.150.000,00	0,00	350.000,00	0,00	0,00	0,00	0,00	0,00
Transf. Rec. SUS - Investim. Media/Alta Complex. AMB/Hosp	0,00	0,00	0,00	0,00	0,00	120.000,00	0,00	120.000,00	499.431,00	499.431,00	499.431,00	499.431,00
Transferência de Convênio da União e de suas Entidade	50.947.398,46	6.463.574,92	49.130.329,78	2.536.344,43	54.830.828,78	7.708.966,50	77.512.244,33	39.225.785,03	28.703.649,97	27.689.628,52	30.551.713,66	22.357.077,76
Transferências de Convênio da União destinadas a Programa	3.764.658,95	285.950,49	5.165.934,02	421.631,40	5.165.934,02	530.958,80	5.814.539,06	5.814.539,06	200.000,00	200.000,00	200.000,00	200.000,00
Operações de Crédito Internas para Programa de Saneame	0,00	0,00	0,00	0,00	0,00	0,00	25.488.062,74	4.857.299,76	6.346.575,21	5.332.552,76	8.194.636,90	0,00
Transferências de Convênios da União destinadas a Proc	34.117.815,95	3.422.937,36	34.117.815,95	1.324.388,03	34.117.815,95	1.010.400,49	34.117.815,95	16.562.089,63	16.562.089,63	16.562.089,63	16.562.089,63	16.562.089,63
Transferências de Convênios da União - Principal	34.117.815,95	3.422.937,36	34.117.815,95	1.324.388,03	34.117.815,95	1.010.400,49	34.117.815,95	16.562.089,63	16.562.089,63	16.562.089,63	16.562.089,63	16.562.089,63
Transferências de Convênios dos Estados e do Distrito F	13.064.923,56	2.774.747,07	9.846.679,81	790.125,00	15.447.178,81	6.057.607,21	11.991.826,58	11.991.826,58	5.594.985,13	5.594.985,13	5.594.985,13	5.594.985,13
Convênios Diversos ao Município	13.064.923,56	2.774.747,07	9.846.679,81	790.125,00	15.447.178,81	6.057.607,21	11.991.826,58	11.991.826,58	5.594.985,13	5.594.985,13	5.594.985,13	5.594.985,13
Transferências de Recursos do Fundo Nacional de Assis	0,00	0,00	0,00	0,00	100.000,00	100.000,00	100.000,00	0,00	0,00	0,00	0,00	0,00
Transferências de Recursos do Fundo Nacional de Assistênc	0,00	0,00	0,00	0,00	100.000,00	100.000,00	100.000,00	0,00	0,00	0,00	0,00	0,00
Transferências dos Estados e do Distrito Federal e de su	2.613.750,00	1.171.326,19	2.255.529,21	931.432,83	5.095.218,56	978.476,84	1.446.518,21	858.296,32	1.146.296,32	1.146.296,32	1.146.296,32	1.146.296,32
Transferências dos Estados, Distrito Federal, e de suas	2.613.750,00	1.171.326,19	2.255.529,21	931.432,83	5.095.218,56	978.476,84	1.446.518,21	858.296,32	1.146.296,32	1.146.296,32	1.146.296,32	1.146.296,32
Transferências de Convênios dos Estados e do Distrito F	2.613.750,00	1.171.326,19	2.255.529,21	931.432,83	5.095.218,56	978.476,84	1.446.518,21	858.296,32	1.146.296,32	1.146.296,32	1.146.296,32	1.146.296,32
Transferências de Convênios dos Estados para o Sistema Úr	0,00	250.000,00	545.529,21	80.000,00	545.529,21	0,00	545.529,21	545.529,21	545.529,21	545.529,21	545.529,21	545.529,21
Transf. Conven. Estados Dest. Prog DE Educação - Principa	0,00	0,00	0,00	0,00	0,00	167.375,63	0,00	0,00	0,00	0,00	0,00	0,00
Outras Transferências de Convênio dos Estados - Princif	2.613.750,00	921.326,19	1.710.000,00	851.432,83	4.549.689,35	811.101,21	900.989,00	312.767,11	600.767,11	600.767,11	600.768,11	600.768,11
Transferência do Fundo de Transp. e Habitação - FETHAB	2.370.000,00	357.010,18	1.710.000,00	0,00	928.515,00	811.101,21	0,00	0,00	0,00	0,00	0,00	0,00
Convênios Diversos ao Município	243.750,00	564.316,01	0,00	851.432,83	3.621.174,35	0,00	900.989,00	312.767,11	600.767,11	600.767,11	600.768,11	600.768,11
Transferências de Instituições Privadas	0,00	0,00	1.250.000,00	1.254.000,00	1.250.000,00	300.000,00	1.000.000,00	1.000.000,00	400.000,00	400.000,00	400.000,00	400.000,00
Transferências de Convênios de Instituições Privadas	0,00	0,00	1.250.000,00	1.254.000,00	1.250.000,00	300.000,00	1.000.000,00	1.000.000,00	400.000,00	400.000,00	400.000,00	400.000,00
Transferências de Convênios de Instituições Privadas - Princ	0,00	0,00	1.250.000,00	1.254.000,00	1.250.000,00	300.000,00	1.000.000,00	1.000.000,00	400.000,00	400.000,00	400.000,00	400.000,00
Receitas Correntes Intra-orçamentárias	10.106.304,28	10.334.793,85	11.528.956,18	12.796.782,24	12.105.403,97	12.859.372,65	13.373.297,25	13.385.625,27	14.049.204,05	14.751.664,24	15.489.040,54	16.137.366,04
Contribuições Sociais Intra-orçamentárias	10.106.304,28	10.334.793,85	11.528.956,18	12.796.782,24	12.105.403,97	12.859.372,65	13.373.297,25	13.385.625,27	14.049.204,05	14.751.664,24	15.489.040,54	16.137.366,04
Contribuições Sociais Específicas de Estados, DF e Mun	10.106.304,28	10.334.793,85	11.528.956,18	12.796.782,24	12.105.403,97	12.859.372,65	13.373.297,25	13.385.625,27	14.049.204,05	14.751.664,24	15.489.040,54	16.137.366,04
CPSSS Patronal - Servidor Civil - Especifico de EST/DE/	10.106.304,28	10.334.793,85	11.528.956,18	12.796.782,24	12.105.403,97	12.859.372,65	13.373.297,25	13.385.625,27	14.049.204,05	14.751.664,24	15.489.040,54	16.137.366,04



7218.03.1.1.00.00.00	CPSSS Patronal - Servidor Civil Ativo - Principal	10.102.104,28	10.334.638,05	11.528.825,17	12.796.762,24	12.105.266,41	12.859.372,65	13.373.297,25	13.385.825,27	14.049.204,05	14.751.664,24	15.489.040,54	16.137.366,04
7218.03.1.1.01.00.00	Executivo	6.688.381,42	523.124,02	7.423.630,19	8.005.147,33	7.794.811,70	9.522.057,1	8.405.404,70	8.405.404,70	8.825.674,94	9.266.958,68	9.730.306,62	10.119.518,88
7218.03.1.1.02.00.00	Legislativo	184.037,48	235.111,26	219.399,23	279.512,58	230.369,19	321.592,83	293.469,21	293.488,21	308.162,62	323.570,75	339.749,29	353.339,26
7218.03.1.1.03.00.00	Samae	245.954,07	288.470,25	274.005,76	261.099,14	287.705,05	349.565,99	285.000,00	285.000,00	299.250,00	314.212,50	329.923,13	346.419,28
7218.03.1.1.04.00.00	Serraprev	6.441,93	6.642,54	6.955,05	6.571,90	7.302,80	13.078,39	7.667,94	18.769,20	19.707,66	20.693,04	21.520,76	22.381,60
7218.03.1.1.05.00.00	Contribuição Servidor Facultativa	7.617,80	4.240,58	10.570,42	0,00	11.098,94	0,00	0,00	0,00	0,00	0,00	0,00	0,00
7218.03.1.1.12.00.00	Contribuição Servidor - Salário Família - Executivo	5.631,10	2.836,56	3.022,67	777,39	3.173,80	9.853,53	3.332,49	5.430,94	0,00	0,00	0,00	0,00
7218.03.1.1.14.00.00	Contribuição Servidor - Salário Família - Samae	0,00	0,00	790,65	0,00	830,18	0,00	871,69	0,00	0,00	0,00	0,00	0,00
7218.03.1.1.15.00.00	Cont. Prev. Amortiz. Def. Atuarial - Executivo	2.789.836,55	3.028.706,50	3.372.767,48	3.969.535,26	3.541.405,85	2.316.995,01	1.911.396,30	1.911.396,30	2.006.966,12	2.107.314,43	2.212.680,15	2.323.314,15
7218.03.1.1.16.00.00	Cont. Prev. Amortiz. Def. Atuarial - Legislativo	75.127,39	108.145,07	99.556,63	140.329,42	104.534,46	151.504,70	147.345,89	147.345,89	154.713,18	162.448,84	170.571,28	179.099,84
7218.03.1.1.17.00.00	Cont. Prev. Amortiz. Def. Atuarial - Samae	96.489,14	133.275,14	114.969,23	130.230,69	120.717,69	166.645,46	137.253,57	137.253,57	144.116,25	151.322,06	156.888,17	166.832,57
7218.03.1.1.18.00.00	Cont. Prev. Amortiz. Def. Atuarial - Serraprev	2.587,40	3.084,13	3.157,86	3.558,53	3.315,75	5.835,72	3.736,46	3.736,46	3.923,28	4.119,44	4.325,42	4.541,69
7218.03.1.1.19.00.00	Contr.Servidor Cref-Ann-Bolesta-Log.					0,00	2.243,91	0,00	0,00	0,00	0,00	0,00	0,00
7218.03.1.1.20.00.00	Cont. Prev. Amortiz. Def. Atuarial - Executivo							2.177.800,00	2.177.800,00	2.286.690,00	2.401.024,50	2.521.075,73	2.621.918,76
7218.03.1.2.00.00.00	CPSSS Patronal - Servidor Civil Ativo - Multas e Juros de	4.200,00	155,80	131,01	0,00	137,56	0,00	0,00	0,00	0,00	0,00	0,00	0,00
7218.03.1.2.04.00.00	Contribuição Facultativa	4.200,00	155,80	131,01	0,00	137,56	0,00	0,00	0,00	0,00	0,00	0,00	0,00
8000.00.0.0.00.00.00	Receitas de Capital Intra-orçamentária	1.680.942,65	1.956.874,29	2.009.199,69	2.149.977,12	2.092.767,08	2.299.645,45	2.152.215,70	2.152.217,70	2.259.826,48	2.331.459,87	2.391.631,92	2.454.210,85
8900.00.0.0.00.00.00	Outras Receitas de Capital Intra-orçamentária	1.680.942,65	1.956.874,29	2.009.199,69	2.149.977,12	2.092.767,08	2.299.645,45	2.152.215,70	2.152.217,70	2.259.826,48	2.331.459,87	2.391.631,92	2.454.210,85
8990.00.0.0.00.00.00	Demais Receitas de Capital Intra-orçamentária	1.680.942,65	1.956.874,29	2.009.199,69	2.149.977,12	2.092.767,08	2.299.645,45	2.152.215,70	2.152.217,70	2.259.826,48	2.331.459,87	2.391.631,92	2.454.210,85
8990.00.1.1.00.00.00	Demais Receitas de Capital - Principal Intra-orçamentária	1.680.942,65	1.956.874,29	2.009.199,69	2.149.977,12	2.092.767,08	2.299.645,45	2.152.215,70	2.152.217,70	2.259.826,48	2.331.459,87	2.391.631,92	2.454.210,85
8990.00.1.1.99.01.00.00	Amortização de Dívida Previdenciária a Receber - PM	827.158,68	908.828,29	934.487,82	1.103.931,12	827.158,68	827.158,68	827.158,68	827.159,68	827.158,68	827.158,68	827.158,68	827.158,68
8990.00.1.1.99.02.00.00	Atualização/Ajustes Monetários em Dívida Confessada - PM	634.896,55	827.158,68	827.422,51	827.158,68	1.083.202,30	1.290.080,67	1.325.057,02	1.325.058,02	1.432.667,80	1.504.301,19	1.564.473,24	1.627.052,17
8990.00.1.1.99.03.00.00	Parcelamento Dif. Aliquota 12/2011 - Lei 4324/2014	181.756,32	181.756,32	205.340,37	181.756,32	151.463,60	151.463,60	0,00	0,00	0,00	0,00	0,00	0,00
8990.00.1.1.99.04.00.00	Parcelamento FAPEN Dif. Valor Parc. Termo 21/7/11	37.131,00	37.131,00	41.948,99	37.131,00	30.942,50	30.942,50	0,00	0,00	0,00	0,00	0,00	0,00
	<b>TOTAL DAS RECEITAS</b>	<b>276.874.714,24</b>	<b>268.744.771,36</b>	<b>313.394.345,72</b>	<b>301.603.210,87</b>	<b>346.970.348,47</b>	<b>338.140.075,15</b>	<b>408.417.895,70</b>	<b>367.090.218,30</b>	<b>378.206.542,38</b>	<b>400.761.527,44</b>	<b>422.151.772,80</b>	<b>435.489.992,11</b>

Prof. FÁBIO MARTINS JUNQUEIRA  
Prefeito Municipal



**PREFEITURA MUNICIPAL DE TANGARA DA SERRA**

AV. BRASIL Nº 2351-N BAIRRO JARDIM EUROPA - CNPJ:03788239/0001-66

Anexo 02

Page 1

Orçamento Programa - Exercício de 2021

**RECEITAS SEGUNDO AS CATEGORIAS ECONOMICAS**

Lei: 5224, Data: 11/11/2019

Código	Especificação	F.R.-C.A.	Desdobramento	SubCategoria Fonte	Categoria Econômica
1000.00.0.0.00.00.00.00	RECEITAS CORRENTES				354.785.445,38
1100.00.0.0.00.00.00.00	IMPOSTOS, TAXAS E CONTRIBUIÇÕES DE MELHORIA			75.315.713,55	
1110.00.0.0.00.00.00.00	IMPOSTOS			66.935.997,47	
1113.00.0.0.00.00.00.00	IMPOSTOS SOBRE A RENDA E PROVENTOS DE QUALQUER NATUREZA		12.384.879,31		
1113.03.0.0.00.00.00.00	IMPOSTO SOBRE A RENDA - RETIDO NA FONTE		12.384.879,31		
1113.03.1.0.00.00.00.00	IMPOSTO SOBRE A RENDA - RETIDO NA FONTE - TRABALHO		11.954.277,36		
1113.03.1.1.00.00.00.00	IMPOSTO SOBRE A RENDA - RETIDO NA FONTE - TRABALHO - PRINCIPAL		11.954.277,36		
1113.03.1.1.01.00.00.00	IRRF-TRABALHO- PRINCIPAL-ATIVOS/INAT.PODER EXEC/INDIRETAS		10.506.050,14		
1113.03.1.1.01.01.00.00	IRRF-TRABALHO- PRINCIPAL (EXECUTIVO)	0.1.00.110.000	3.735.095,50		
1113.03.1.1.01.02.00.00	IRRF-TRABALHO- SAÚDE (EXECUTIVO)	0.1.02.300.000	2.958.365,33		
1113.03.1.1.01.03.00.00	IRRF-TRABALHO-EDUCAÇÃO(EXECUTIVO)	0.1.01.200.000	3.812.589,31		
1113.03.1.1.02.00.00.00	IRRF-TRABALHO- PRINCIPAL-ATIVOS/INAT.PODER LEGISLATIVO		667.800,00		
1113.03.1.1.02.01.00.00	IRRF-TRABALHO- PRINCIPAL-ATIVOS/INAT.PODER LEGISLATIVO	0.1.00.110.000	400.680,00		
1113.03.1.1.02.02.00.00	IRRF-TRABALHO- PRINCIPAL-ATIVOS/INAT.PODER LEGISLATIVO(SAÚDE)	0.1.02.300.000	100.170,00		
1113.03.1.1.02.03.00.00	IRRF-TRABALHO- PRINCIPAL-ATIVOS/INAT.PODER LEGISLATIVO(EDUCAÇÃO)	0.1.01.200.000	166.950,00		
1113.03.1.1.03.00.00.00	IRRF-TRABALHO- PRINCIPAL- INATIVOS PAGOS PELO RPPS		716.631,32		
1113.03.1.1.03.01.00.00	IRRF-TRABALHO- PRINCIPAL- INATIVOS PAGOS PELO RPPS	0.1.00.110.000	429.978,78		
1113.03.1.1.03.02.00.00	IRRF-TRABALHO- PRINCIPAL- INATIVOS PAGOS PELO RPPS(SAÚDE)	0.1.02.300.000	107.494,71		
1113.03.1.1.03.03.00.00	IRRF-TRABALHO- PRINCIPAL- INATIVOS PAGOS PELO RPPS(EDUCAÇÃO)	0.1.01.200.000	179.157,83		
1113.03.1.1.05.00.00.00	IRRF-TRABALHO- PRINCIPAL-PENSIONISTAS PAGOS PELO RPPS		63.795,90		
1113.03.1.1.05.01.00.00	IRRF-TRABALHO- PRINCIPAL-PENSIONISTAS PAGOS PELO RPPS	0.1.00.110.000	38.277,55		
1113.03.1.1.05.02.00.00	IRRF-TRABALHO- PRINCIPAL-PENSIONISTAS PAGOS PELO RPPS(SAÚDE)	0.1.02.300.000	9.569,37		
1113.03.1.1.05.03.00.00	IRRF-TRABALHO- PRINCIPAL-PENSIONISTAS PAGOS PELO RPPS(EDUCAÇÃO)	0.1.01.200.000	15.948,98		
1113.03.4.0.00.00.00.00	IMPOSTO SOBRE A RENDA - RETIDO NA FONTE - OUTROS RENDIMENTOS		430.601,95		
1113.03.4.1.00.00.00.00	IRRF - OUTROS RENDIMENTOS - PRINCIPAL		430.601,95		
1113.03.4.1.01.00.00.00	IRRF - OUTROS RENDIMENTOS - PRINCIPAL - PODER EXECUTIVO		430.601,95		
1113.03.4.1.01.01.00.00	IRRF - OUTROS RENDIMENTOS - PRINCIPAL	0.1.00.110.000	243.538,35		
1113.03.4.1.01.02.00.00	IRRF - OUTROS RENDIMENTOS - SAUDE	0.1.02.300.000	83.756,97		
1113.03.4.1.01.03.00.00	IRRF - OUTROS RENDIMENTOS - EDUCAÇÃO	0.1.01.200.000	103.306,63		
1118.00.0.0.00.00.00.00	IMPOSTOS ESPECÍFICOS DE ESTADOS, DF E MUNICÍPIOS		54.551.118,16		
1118.01.0.0.00.00.00.00	IMPOSTOS SOBRE O PATRIMÔNIO PARA ESTADOS, DF E MUNICÍPIOS		30.825.052,99		
1118.01.1.0.00.00.00.00	IMPOSTO SOBRE A PROPRIEDADE PREDIAL E TERRITORIAL URBANA		23.855.829,22		
1118.01.1.1.00.00.00.00	IPTU - PRINCIPAL		15.348.100,90		
1118.01.1.1.01.00.00.00	IPTU - PRINCIPAL	0.1.00.110.000	9.148.866,42		
1118.01.1.1.02.00.00.00	IPTU - SAÚDE	0.1.02.300.000	2.287.211,78		
1118.01.1.1.03.00.00.00	IPTU - EDUCAÇÃO	0.1.01.200.000	3.912.022,70		
1118.01.1.3.00.00.00.00	IPTU - DIVIDA ATIVA		6.846.895,52		
1118.01.1.3.01.00.00.00	IPTU DIVIDA ATIVA - PRINCIPAL	0.1.00.110.000	4.048.137,31		
1118.01.1.3.02.00.00.00	IPTU DIVIDA ATIVA - SAUDE	0.1.02.300.000	1.012.034,33		
1118.01.1.3.03.00.00.00	IPTU DIVIDA ATIVA - EDUCAÇÃO	0.1.01.200.000	1.786.723,88		
1118.01.1.5.00.00.00.00	IPTU - MULTAS		45.662,72		
1118.01.1.5.01.00.00.00	IPTU - MULTAS (PRINCIPAL)	0.1.00.110.000	28.524,44		
1118.01.1.5.02.00.00.00	IPTU - MULTAS (SAÚDE)	0.1.02.300.000	6.426,01		
1118.01.1.5.03.00.00.00	IPTU - MULTAS (EDUCAÇÃO)	0.1.01.200.000	10.712,27		
1118.01.1.6.00.00.00.00	IPTU - JUROS		30.659,48		
1118.01.1.6.01.00.00.00	IPTU - JUROS (PRINCIPAL)	0.1.00.110.000	18.620,27		
1118.01.1.6.02.00.00.00	IPTU - JUROS (SAÚDE)	0.1.02.300.000	4.514,05		
1118.01.1.6.03.00.00.00	IPTU - JUROS (EDUCAÇÃO)				



**PREFEITURA MUNICIPAL DE TANGARA DA SERRA**

AV. BRASIL Nº 2351-N BAIRRO JARDIM EUROPA - CNPJ:03788239/0001-66

Anexo 02

Page 2

Orçamento Programa - Exercício de 2021

**RECEITAS SEGUNDO AS CATEGORIAS ECONOMICAS**

Lei: 5224, Data: 11/11/2019

Código	Especificação	F.R.-C.A.	Desdobramento	SubCategoria Fonte	Categoria Econômica
		0.1.01.200.000	7.525,16		
1118.01.1.7.00.00.00.00	IPU - DIVIDA ATIVA - MULTAS		909.802,10		
1118.01.1.7.01.00.00.00	IPU - DIVIDA ATIVA - MULTAS (PRINCIPAL)	0.1.00.110.000	785.742,29		
1118.01.1.7.02.00.00.00	IPU - DIVIDA ATIVA - MULTAS (SAÚDE)	0.1.02.300.000	46.524,69		
1118.01.1.7.03.00.00.00	IPU - DIVIDA ATIVA - MULTAS (EDUCAÇÃO)	0.1.01.200.000	77.535,12		
1118.01.1.8.00.00.00.00	IPU - DIVIDA ATIVA - JUROS		674.708,50		
1118.01.1.8.01.00.00.00	IPU - DIVIDA ATIVA - JUROS (PRINCIPAL)	0.1.00.110.000	473.049,49		
1118.01.1.8.02.00.00.00	IPU - DIVIDA ATIVA - JUROS (SAÚDE)	0.1.02.300.000	75.621,27		
1118.01.1.8.03.00.00.00	IPU - DIVIDA ATIVA - JUROS (EDUCAÇÃO)	0.1.01.200.000	126.037,74		
1118.01.4.0.00.00.00.00	IMP. TRANSM. "INTER VIVOS" BENS IMÓV./DIR. REAIS S/ IMÓVEIS		6.969.223,77		
1118.01.4.1.00.00.00.00	ITBI - PRINCIPAL		6.969.223,77		
1118.01.4.1.01.00.00.00	IMPOSTO ITBI - PRINCIPAL	0.1.00.110.000	4.181.536,82		
1118.01.4.1.02.00.00.00	IMPOSTO ITBI - SAUDE	0.1.02.300.000	1.045.382,15		
1118.01.4.1.03.00.00.00	IMPOSTO ITBI - EDUCAÇÃO	0.1.01.200.000	1.742.304,80		
1118.02.0.0.00.00.00.00	IMPOSTOS S/ PRODUÇÃO, CIRCULAÇÃO DE MERCADORIAS E SERVIÇOS		23.726.065,17		
1118.02.3.0.00.00.00.00	IMPOSTO SOBRE SERVIÇOS DE QUALQUER NATUREZA		23.726.065,17		
1118.02.3.1.00.00.00.00	IMPOSTO SOBRE SERVIÇOS DE QUALQUER NATUREZA - PRINCIPAL		22.549.426,77		
1118.02.3.1.01.00.00.00	ISS - ARRECADAÇÃO PRÓPRIA		15.144.849,42		
1118.02.3.1.01.01.00.00	IMPOSTO ISSQN - PRINCIPAL	0.1.00.110.000	9.046.109,65		
1118.02.3.1.01.02.00.00	IMPOSTO ISSQN - SAUDE	0.1.02.300.000	2.516.527,41		
1118.02.3.1.01.03.00.00	IMPOSTO ISSQN - EDUCAÇÃO	0.1.01.200.000	3.582.212,36		
1118.02.3.1.02.00.00.00	ISS - ARRECADAÇÃO SIMPLE NACIONAL		7.404.577,35		
1118.02.3.1.02.01.00.00	IMPOSTO ISSQN-SIMPLES NACIONAL - PRINCIPAL	0.1.00.110.000	4.442.752,20		
1118.02.3.1.02.02.00.00	IMPOSTO ISSQN-SIMPLES NACIONAL - SAUDE	0.1.02.300.000	1.110.683,45		
1118.02.3.1.02.03.00.00	IMPOSTO ISSQN-SIMPLES NACIONAL - EDUCAÇÃO	0.1.01.200.000	1.851.141,70		
1118.02.3.3.00.00.00.00	IMPOSTO SOBRE SERVIÇOS DE QUALQUER NATUREZA - DÍVIDA ATIVA		810.840,28		
1118.02.3.3.01.00.00.00	ISS - DÍVIDA ATIVA - ARRECADAÇÃO PRÓPRIA		810.840,28		
1118.02.3.3.01.01.00.00	ISSQN - DÍVIDA ATIVA - PRINCIPAL	0.1.00.110.000	486.504,17		
1118.02.3.3.01.02.00.00	ISSQN - DÍVIDA ATIVA - (SAÚDE)	0.1.02.300.000	121.626,04		
1118.02.3.3.01.03.00.00	ISSQN - DÍVIDA ATIVA - (EDUCAÇÃO)	0.1.01.200.000	202.710,07		
1118.02.3.5.00.00.00.00	ISS - MULTAS - ARRECADAÇÃO PRÓPRIA		114.330,14		
1118.02.3.5.01.00.00.00	ISS - DÍVIDA ATIVA - MULTAS - ARRECADAÇÃO PRÓPRIA		114.330,14		
1118.02.3.5.01.01.00.00	ISSQN - MULTAS - ARRECADAÇÃO PRÓPRIA (PRINCIPAL)	0.1.00.110.000	106.707,65		
1118.02.3.5.01.02.00.00	ISSQN - MULTAS - ARRECADAÇÃO PRÓPRIA (SAÚDE)	0.1.02.300.000	2.857,97		
1118.02.3.5.01.03.00.00	ISSQN - MULTAS - ARRECADAÇÃO PRÓPRIA (EDUCAÇÃO)	0.1.01.200.000	4.764,52		
1118.02.3.6.00.00.00.00	ISS - JUROS - ARRECADAÇÃO PRÓPRIA		17.016,12		
1118.02.3.6.01.00.00.00	ISS - JUROS - ARRECADAÇÃO PRÓPRIA		17.016,12		
1118.02.3.6.01.01.00.00	ISSQN - JUROS - ARREC. PRÓPRIA (ORDINÁRIO)	0.1.00.110.000	10.210,08		
1118.02.3.6.01.02.00.00	ISSQN - JUROS - ARREC. PRÓPRIA (SAÚDE)	0.1.02.300.000	2.552,26		
1118.02.3.6.01.03.00.00	ISSQN - JUROS - ARREC. PRÓPRIA (EDUCAÇÃO)	0.1.01.200.000	4.253,78		
1118.02.3.7.00.00.00.00	ISS - DÍVIDA ATIVA - MULTAS E JUROS		112.984,40		
1118.02.3.7.01.00.00.00	ISS - DÍVIDA ATIVA - MULTAS - ARRECADAÇÃO PRÓPRIA		112.984,40		
1118.02.3.7.01.01.00.00	ISSQN - MULTA - DÍVIDA ATIVA - (ORDINÁRIO)	0.1.00.110.000	87.340,13		
1118.02.3.7.01.02.00.00	ISSQN - MULTA - DÍVIDA ATIVA - (SAÚDE)	0.1.02.300.000	9.616,03		
1118.02.3.7.01.03.00.00	ISSQN - MULTA - DÍVIDA ATIVA - (EDUCAÇÃO)	0.1.01.200.000	16.028,24		
1118.02.3.8.00.00.00.00	ISS - DÍVIDA ATIVA - JUROS DE MORA E JUROS		121.467,46		
1118.02.3.8.01.00.00.00	ISS		121.467,46		
1118.02.3.8.01.01.00.00	ISSQN - JUROS - DÍVIDA ATIVA - (ORDINÁRIO)	0.1.00.110.000	77.061,68		
1118.02.3.8.01.02.00.00	ISSQN - JUROS - DÍVIDA ATIVA (SAÚDE)	0.1.02.300.000	16.351,20		
1118.02.3.8.01.03.00.00	ISSQN - JUROS - DÍVIDA ATIVA - (EDUCAÇÃO)	0.1.01.200.000	28.054,58		
1120.00.0.0.00.00.00.00	TAXAS			7.250.445,88	
1121.00.0.0.00.00.00.00	TAXAS PELO EXERCÍCIO DO PODER DE POLÍCIA		4.055.273,50		
1121.01.0.0.00.00.00.00	TAXAS DE INSPEÇÃO, CONTROLE E FISCALIZAÇÃO		3.411.612,17		
1121.01.1.0.00.00.00.00	TAXAS DE INSPEÇÃO, CONTROLE E FISCALIZAÇÃO				





**PREFEITURA MUNICIPAL DE TANGARA DA SERRA**

AV. BRASIL Nº 2351-N BAIRRO JARDIM EUROPA - CNPJ:03788239/0001-66

Anexo 02

Page 3

Orçamento Programa - Exercício de 2021

**RECEITAS SEGUNDO AS CATEGORIAS ECONOMICAS**

Lei: 5224, Data: 11/11/2019

Código	Especificação	F.R.-C.A.	Desdobramento	SubCategoria Fonte	Categoria Econômica
			3.411.612,17		
1121.01.1.1.00.00.00.00	TAXAS INSPEÇÃO, CONTROLE E FISCALIZAÇÃO - PRINCIPAL		2.712.286,11		
1121.01.1.1.01.00.00.00	TAXA DE FISCALIZAÇÃO SANITÁRIA	0.1.26.015.056	748.750,63		
1121.01.1.1.02.00.00.00	TAXA DE LIC. P/ FUNC. DE ESTAB. COM., INDÚST. E PREST. DE SE	0.1.00.110.000	880.271,95		
1121.01.1.1.03.00.00.00	TAXA DE PUBLICIDADE COMERCIAL	0.1.00.110.000	168.432,19		
1121.01.1.1.04.00.00.00	TAXA DE APREENSÃO E DEPÓSITOS	0.1.00.110.000	13.237,08		
1121.01.1.1.05.00.00.00	TAXA DE FUNCION. DE ESTABELEC. EM HORÁRIO ESPECIAL	0.1.00.110.000	74.298,04		
1121.01.1.1.06.00.00.00	TAXA DE LICENÇA PARA EXECUÇÃO DE OBRAS	0.1.00.110.000	410.797,11		
1121.01.1.1.08.00.00.00	TAXA P/ EXERCÍCIO DO COM. AMBILANTE OU EVENTUAL	0.1.00.110.000	16.132,10		
1121.01.1.1.09.00.00.00	TAXA P/ PERM. EM LOCAL DE BANCAS DE JORNAIS E REVISTAS	0.1.00.110.000	10.447,36		
1121.01.1.1.10.00.00.00	TAXA DE EXPEDIENTE	0.1.00.110.000	364.015,62		
1121.01.1.1.11.00.00.00	TAXAS DE LICENÇA PARA OCUPAÇÃO DO SOLO NAS VIAS E LOGRAD.	0.1.00.110.000	25.904,03		
1121.01.1.3.00.00.00.00	TAXAS INSPEÇÃO, CONTROLE E FISCALIZAÇÃO - DÍVIDA ATIVA		423.570,77		
1121.01.1.3.01.00.00.00	S/ ALVARÁ - DÍVIDA ATIVA	0.1.00.110.000	118.175,42		
1121.01.1.3.02.00.00.00	S/ OUTRAS DÍVIDAS - DÍVIDA ATIVA	0.1.00.110.000	294.348,91		
1121.01.1.3.03.00.00.00	TAXAS INSPEÇÃO, CONTROLE E FISCALIZAÇÃO - D. ATIVA (VIG.SANIT)	0.1.26.015.056	11.046,44		
1121.01.1.5.00.00.00.00	TAXAS INSPEÇÃO, CONTROLE E FISCALIZAÇÃO - MULTAS		9.327,87		
1121.01.1.5.01.00.00.00	TAXAS INSPEÇÃO, CONTROLE E FISCALIZAÇÃO - MULTAS(ALVARA)	0.1.00.110.000	5.403,62		
1121.01.1.5.02.00.00.00	TAXAS INSPEÇÃO, CONTROLE E FISCALIZAÇÃO - MULTAS (OUTROS)	0.1.00.110.000	2.759,16		
1121.01.1.5.03.00.00.00	TAXAS INSPEÇÃO, CONTROLE E FISCALIZAÇÃO - MULTAS(VIG. SANIT)	0.1.26.015.056	1.165,09		
1121.01.1.6.00.00.00.00	TAXAS INSPEÇÃO, CONTROLE E FISCALIZAÇÃO - JUROS		16.997,12		
1121.01.1.6.01.00.00.00	TAXAS INSPEÇÃO, CONTROLE E FISCALIZAÇÃO - JUROS (ALVARA)	0.1.00.110.000	10.678,63		
1121.01.1.6.02.00.00.00	TAXAS INSPEÇÃO, CONTROLE E FISCALIZAÇÃO - JUROS (OUTROS)	0.1.00.110.000	4.571,01		
1121.01.1.6.03.00.00.00	TAXAS INSPEÇÃO, CONTROLE E FISCALIZAÇÃO - JUROS(VIG.SANIT)	0.1.26.015.056	1.747,48		
1121.01.1.7.00.00.00.00	TAXAS INSPEÇÃO, CONTROLE E FISCALIZAÇÃO - DÍVIDA ATIVA -		77.820,59		
1121.01.1.7.01.00.00.00	TAXAS INSPEÇÃO, CONTROLE E FISCALIZAÇÃO - D. ATIVA-(ALVARA)	0.1.00.110.000	2.814,44		
1121.01.1.7.02.00.00.00	TAXAS INSPEÇÃO, CONTROLE E FISC.- D. ATIVA - MULTA (OUTROS)	0.1.00.110.000	74.822,92		
1121.01.1.7.03.00.00.00	TAXAS INSPEÇÃO, CONTROLE E FISCALIZAÇÃO-D. ATIVA-(VIG.SANIT)	0.1.26.015.056	183,23		
1121.01.1.8.00.00.00.00	TAXAS INSPEÇÃO, CONTROLE E FISCALIZAÇÃO - DÍVIDA ATIVA -		171.609,71		
1121.01.1.8.01.00.00.00	TAXAS INSPEÇÃO, CONTROLE E FISCALIZAÇÃO-D. ATIVA-(ALVARA)	0.1.00.110.000	25.521,74		
1121.01.1.8.02.00.00.00	TAXAS INSPEÇÃO, CONTROLE E FISC.D. ATIVA - JUROS-(OUTROS)	0.1.00.110.000	144.255,37		
1121.01.1.8.03.00.00.00	TAXAS INSPEÇÃO, CONTROLE E FISCALIZAÇÃO-D.ATIVA-(VIG.SANIT)	0.1.26.015.056	1.832,60		
1121.04.0.0.00.00.00.00	TAXA DE CONTROLE E FISCALIZAÇÃO AMBIENTAL		643.661,33		
1121.04.1.0.00.00.00.00	TAXA DE CONTROLE E FISCALIZAÇÃO AMBIENTAL		643.661,33		
1121.04.1.1.00.00.00.00	TAXA DE CONTROLE E FISCALIZAÇÃO AMBIENTAL - PRINCIPAL	0.1.82.000.003	584.938,03		
1121.04.1.3.00.00.00.00	TAXA DE CONTROLE E FISCALIZAÇÃO AMBIENTAL - DÍVIDA ATIVA	0.1.82.000.003	9.633,45		
1121.04.1.5.00.00.00.00	TAXA DE CONTROLE E FISCALIZAÇÃO AMBIENTAL - MULTAS	0.1.82.000.003	41.844,95		
1121.04.1.6.00.00.00.00	TAXA DE CONTROLE E FISCALIZAÇÃO AMBIENTAL - JUROS	0.1.82.000.003	3.360,00		
1121.04.1.7.00.00.00.00	TAXA DE CONTROLE E FISCALIZAÇÃO AMBIENTAL - DÍVIDA ATIVA - M	0.1.82.000.003	2.520,00		
1121.04.1.8.00.00.00.00	TAXA DE CONTROLE E FISCALIZAÇÃO AMBIENTAL - DÍVIDA ATIVA - J	0.1.82.000.003	1.364,90		
1122.00.0.0.00.00.00.00	TAXAS PELA PRESTAÇÃO DE SERVIÇOS		3.170.372,38		
1122.01.0.0.00.00.00.00	TAXAS PELA PRESTAÇÃO DE SERVIÇOS		3.170.372,38		
1122.01.1.0.00.00.00.00	TAXAS PELA PRESTAÇÃO DE SERVIÇOS		3.170.372,38		
1122.01.1.1.00.00.00.00	TAXAS PELA PRESTAÇÃO SERVIÇOS - PRINCIPAL		2.480.660,31		
1122.01.1.1.01.00.00.00	TAXA DE CEMITÉRIOS	0.1.00.110.000	78.594,42		



**PREFEITURA MUNICIPAL DE TANGARA DA SERRA**

AV. BRASIL Nº 2351-N BAIRRO JARDIM EUROPA - CNPJ:03788239/0001-66

Anexo 02  
Page 4

Orçamento Programa - Exercício de 2021

**RECEITAS SEGUNDO AS CATEGORIAS ECONOMICAS**

Lei: 5224, Data: 11/11/2019

Código	Especificação	F.R.-C.A.	Desdobramento	SubCategoria Fonte	Categoria Econômica
1122.01.1.1.02.00.00.00	TAXA DE SERVIÇOS DE CONSERVAÇÃO DE PAVIMENTAÇÃO	0.1.00.110.000	15.750,00		
1122.01.1.1.03.00.00.00	TAXA DE FISCALIZAÇÃO E PREV. E COMBATE A INCÊNDIO	0.1.82.000.002	419.907,56		
1122.01.1.1.04.00.00.00	TAXA DE EMBARQUE/TERMINAL RODOVIÁRIO	0.1.00.110.000	343.314,10		
1122.01.1.1.05.00.00.00	TAXAS PRESTAÇÃO SERVIÇOS - EMOLUMENTOS - PRINCIPAL	0.1.00.110.000	22.446,28		
1122.01.1.1.06.00.00.00	TAXAS SERVIÇOS-VISTORIA AUT. EMPLACAMENTO TAXI -PRINCIPAL	0.1.00.110.000	62,06		
1122.01.1.1.99.00.00.00	TAXAS PELA PRESTAÇÃO SERVIÇOS - PRINCIPAL (OUTROS SERVIÇOS)	0.1.00.110.000	1.600.585,89		
1122.01.1.3.00.00.00.00	TAXAS PELA PRESTAÇÃO SERVIÇOS - DÍVIDA ATIVA		583.035,67		
1122.01.1.3.01.00.00.00	TAXAS PELA PRESTAÇÃO SERVIÇOS - DÍVIDA ATIVA(ORDINÁRIO)	0.1.00.110.000	583.035,67		
1122.01.1.5.00.00.00.00	TAXAS PELA PRESTAÇÃO SERVIÇOS - MULTAS		3.976,76		
1122.01.1.5.01.00.00.00	TAXAS PELA PRESTAÇÃO SERVIÇOS - MULTAS(ORDINÁRIO)	0.1.00.110.000	3.347,38		
1122.01.1.5.03.00.00.00	TAXAS PELA PRESTAÇÃO SERVIÇOS - MULTAS (FUNREBOM)	0.1.82.000.002	629,38		
1122.01.1.6.00.00.00.00	TAXAS PELA PRESTAÇÃO SERVIÇOS - JUROS		5.793,94		
1122.01.1.6.01.00.00.00	TAXAS PELA PRESTAÇÃO SERVIÇOS - JUROS (ORDINÁRIO)	0.1.00.110.000	4.859,00		
1122.01.1.6.03.00.00.00	TAXAS PELA PRESTAÇÃO SERVIÇOS - JUROS (FUNREBOM)	0.1.82.000.002	934,94		
1122.01.1.7.00.00.00.00	TAXAS PELA PRESTAÇÃO SERVIÇOS - DÍVIDA ATIVA - MULTAS		7.049,99		
1122.01.1.7.01.00.00.00	TAXAS PELA PRESTAÇÃO SERVIÇOS - D. - MULTAS (ORDINÁRIO)	0.1.00.110.000	7.037,58		
1122.01.1.7.03.00.00.00	TAXAS PELA PRESTAÇÃO SERVIÇOS - D. - MULTAS (FUNREBOM)	0.1.82.000.002	12,41		
1122.01.1.8.00.00.00.00	TAXAS PELA PRESTAÇÃO SERVIÇOS - DÍVIDA ATIVA - JUROS		89.855,71		
1122.01.1.8.01.00.00.00	TAXAS PELA PRESTAÇÃO SERVIÇOS - D.ATIVA - JUROS (ORDINÁRIO)	0.1.00.110.000	89.328,78		
1122.01.1.8.03.00.00.00	TAXAS PELA PRESTAÇÃO SERVIÇOS - D.ATIVA - JUROS (FUNREBOM)	0.1.82.000.002	526,93		
1128.00.0.0.00.00.00.00	TAXAS - ESPECIFICAS DE ESTADOS, DF E MUNICIPIOS		24.800,00		
1128.01.0.0.00.00.00.00	TAXAS DE INSPEÇÃO, CONTROLE E FISCALIZAÇÃO		24.800,00		
1128.01.3.0.00.00.00.00	TAXA DE ESTUDO DE IMPACTO DE VIZINHANÇA (EIV)		24.800,00		
1128.01.3.1.00.00.00.00	TAXA DE ESTUDO DE IMPACTO DE VIZINHANÇA (EIV) - PRINCIPAL	0.1.00.001.001	24.800,00		
1130.00.0.0.00.00.00.00	CONTRIBUIÇÃO DE MELHORIA			1.129.270,20	
1138.00.0.0.00.00.00.00	CONTRIBUIÇÃO DE MELHORIA - ESPECIFICAS ESTADOS, DF E MUNICIPIOS		1.129.270,20		
1138.04.0.0.00.00.00.00	CONTRIBUIÇÃO DE MELHORIA PARA PAVIMENTAÇÃO E OBRAS COMPLEMEN		1.129.270,20		
1138.04.1.0.00.00.00.00	CONTRIBUIÇÃO DE MELHORIA PARA PAVIMENTAÇÃO E OBRAS COMPLEMEN		1.129.270,20		
1138.04.1.1.00.00.00.00	CONTRIB.MELH.PAVIMEN.OBRAS COMPLEMEN-PRINCIPAL		462.905,30		
1138.04.1.1.01.00.00.00	CONTRIBUIÇÃO DE MELHORIA PARA PAVIMENTAÇÃO E OBRAS COMPLEMEN	0.1.00.110.000	462.905,30		
1138.04.1.3.00.00.00.00	CONTRIB.MELH.PAVIMEN.OBRAS COMPLEMEN-DÍVIDA ATIVA		434.143,45		
1138.04.1.3.01.00.00.00	CONTRI. DE MELHORIA P/PAVIMEN E OBRAS COMPLEMEN DÍVIDA ATIVA	0.1.00.110.000	434.143,45		
1138.04.1.5.00.00.00.00	CONTRIB.MELH.PAVIMEN.OBRAS COMPLEMEN-MULTAS	0.1.00.110.000	1.815,91		
1138.04.1.6.00.00.00.00	CONTRIB.MELH.PAVIMEN.OBRAS COMPLEMEN-JUROS	0.1.00.110.000	18.135,31		
1138.04.1.7.00.00.00.00	CONTRIB.MELH.PAVIMEN.OBRAS COMPLEMEN-DÍVIDA ATIVA MULTAS	0.1.00.110.000	2.715,92		
1138.04.1.8.00.00.00.00	CONTRIB.MELH.PAVIMEN.OBRAS COMPLEMEN-DÍVIDA ATVA JUROS	0.1.00.110.000	209.554,31		
1200.00.0.0.00.00.00.00	CONTRIBUIÇÕES			14.399.139,07	
1210.00.0.0.00.00.00.00	CONTRIBUIÇÕES SOCIAIS			8.643.251,48	
1218.00.0.0.00.00.00.00	CONTRIBUIÇÕES SOCIAIS ESPECIFICAS DE ESTADOS, DF E MUNICIPIOS		8.643.251,48		
1218.01.0.0.00.00.00.00	CONTRIBUIÇÃO DO SERVIDOR CIVIL PARA O PLANO DE SEGURIDADE SO		8.643.251,48		
1218.01.1.0.00.00.00.00	CPSSS DO SERVIDOR CIVIL ATIVO		8.503.285,87		
1218.01.1.1.00.00.00.00	CPSSS DO SERVIDOR ATIVO - PRINCIPAL		8.503.285,87		
1218.01.1.1.01.00.00.00	CPSSS DO SERVIDOR CIVIL ATIVO - EXECUTIVO	0.1.50.600.000	7.830.437,28		
1218.01.1.1.02.00.00.00	CPSSS DO SERVIDOR CIVIL ATIVO - LEGISLATIVO	0.1.50.600.000	276.809,36		
1218.01.1.1.03.00.00.00	CPSSS DO SERVIDOR CIVIL ATIVO - SAMAE	0.1.50.600.000	382.772,19		



**PREFEITURA MUNICIPAL DE TANGARA DA SERRA**

AV. BRASIL Nº 2351-N BAIRRO JARDIM EUROPA - CNPJ:03788239/0001-66

Anexo 02

Page 5

Orçamento Programa - Exercício de 2021

**RECEITAS SEGUNDO AS CATEGORIAS ECONOMICAS**

Lei: 5224, Data: 11/11/2019

Código	Especificação	F.R.-C.A.	Desdobramento	SubCategoria Fonte	Categoria Econômica
1218.01.1.1.04.00.00.00	CPSSS DO SERVIDOR CIVIL ATIVO - SERRAPREV	0.1.50.600.000	13.267,04		
1218.01.2.0.00.00.00.00	CPSSS DO SERVIDOR CIVIL INATIVO		135.555,61		
1218.01.2.1.00.00.00.00	CPSSS DO SERVIDOR CIVIL INATIVO - PRINCIPAL		135.555,61		
1218.01.2.1.01.00.00.00	CPSSS DO SERVIDOR CIVIL INATIVO - PRINCIPAL	0.1.50.600.000	135.555,61		
1218.01.3.0.00.00.00.00	CPSSS DO SERVIDOR CIVIL - PENSIONISTAS		4.410,00		
1218.01.3.1.00.00.00.00	CPSSS DO SERVIDOR PENSIONISTA - PRINCIPAL	0.1.50.600.000	4.410,00		
1240.00.0.0.00.00.00.00	CONTRIBUIÇÃO PARA O CUSTEIO DO SERVIÇO DE ILUMINAÇÃO PÚBLICA			5.755.887,59	
1240.00.0.0.00.00.00.00	CONTRIBUIÇÃO PARA O CUSTEIO DO SERVIÇO DE ILUMINAÇÃO PÚBLICA		5.755.887,59		
1240.00.1.0.00.00.00.00	CONTRIBUIÇÃO PARA O CUSTEIO DO SERVIÇO DE ILUMINAÇÃO PÚBLICA		5.755.887,59		
1240.00.1.1.00.00.00.00	CONTRB.CUSTEIO SERV.ILUM.PÚBL.-PRINCIPAL		5.755.887,59		
1240.00.1.1.01.00.00.00	CONTRIBUIÇÃO PARA O CUSTEIO DO SERVIÇO DE ILUMINAÇÃO PÚBLICA	0.1.17.110.000	5.751.959,08		
1240.00.1.1.06.00.00.00	CONTRIBUIÇÃO CUSTEIO SERVIÇO ILUMINAÇÃO PÚBLICA-JUROS	0.1.17.110.000	3.928,51		
1300.00.0.0.00.00.00.00	RECEITA PATRIMONIAL			4.217.026,68	
1310.00.0.0.00.00.00.00	EXPLORAÇÃO DO PATRIMÔNIO IMOBILIÁRIO DO ESTADO			148.382,58	
1310.01.0.0.00.00.00.00	ALUGUÉIS, ARRENDAMENTOS, FOROS, LAUDÊMIOS, TARIFAS DE OCUPAÇ		148.382,58		
1310.01.1.0.00.00.00.00	ALUGUÉIS E ARRENDAMENTOS		148.382,58		
1310.01.1.1.00.00.00.00	ALUGUÉIS E ARRENDAMENTOS - PRINCIPAL		142.818,53		
1310.01.1.1.03.00.00.00	ALUGUÉIS DO TERMINAL RODOVIÁRIO	0.1.00.110.000	142.818,53		
1310.01.1.3.00.00.00.00	ALUGUÉIS E ARRENDAMENTOS - DÍVIDA ATIVA		4.141,39		
1310.01.1.3.03.00.00.00	ALUGUÉIS E ARRENDAMENTOS RODOVIÁRIA - DÍVIDA ATIVA	0.1.00.110.000	4.141,39		
1310.01.1.5.00.00.00.00	ALUGUÉIS E ARRENDAMENTOS - MULTAS		326,33		
1310.01.1.5.03.00.00.00	ALUGUÉIS E ARRENDAMENTOS RODOVIÁRIA - MULTAS	0.1.00.110.000	326,33		
1310.01.1.6.00.00.00.00	ALUGUÉIS E ARRENDAMENTOS - JUROS		262,13		
1310.01.1.6.03.00.00.00	ALUGUÉIS E ARRENDAMENTOS RODOVIÁRIA - JUROS	0.1.00.110.000	262,13		
1310.01.1.7.00.00.00.00	ALUGUÉIS E ARRENDAMENTOS - DÍVIDA ATIVA - MULTAS		81,66		
1310.01.1.7.03.00.00.00	ALUGUÉIS E ARRENDAMENTOS RODOVIÁRIA - DÍVIDA ATIVA - MULTAS	0.1.00.110.000	81,66		
1310.01.1.8.00.00.00.00	ALUGUÉIS E ARRENDAMENTOS - DÍVIDA ATIVA - JUROS DE MORA		752,54		
1310.01.1.8.03.00.00.00	ALUGUÉIS E ARREND. RODOVIÁRIA - DÍVIDA ATIVA - JUROS DE MORA	0.1.00.110.000	752,54		
1320.00.0.0.00.00.00.00	VALORES MOBILIÁRIOS			4.068.644,10	
1321.00.0.0.00.00.00.00	JUROS E CORREÇÕES MONETÁRIAS		4.068.644,10		
1321.00.1.0.00.00.00.00	REMUNERAÇÃO DE DEPÓSITOS BANCÁRIOS		3.922.794,78		
1321.00.1.1.00.00.00.00	REMUNERAÇÃO DE DEPÓSITOS BANCÁRIOS - PRINCIPAL		3.922.794,78		
1321.00.1.1.01.00.00.00	REMUNERAÇÃO DE DEPÓSITOS DE RECURSOS VINCULADOS - PRINCIPAL		2.037.890,06		
1321.00.1.1.01.02.00.00	REMUN.DEPÓS.BANC.RECUR.VINC.-FUNDEB - PRINCIPAL		361.089,91		
1321.00.1.1.01.02.01.00	REMUN.DEPÓS.BANC.RECUR.VINC.-FUNDEB 40% - PRINCIPAL	0.1.19.252.000	273.535,83		
1321.00.1.1.01.02.02.00	REMUN.DEPÓS.BANC.RECUR.VINC.-FUNDEB 60% - PRINCIPAL	0.1.18.251.000	87.554,08		
1321.00.1.1.01.03.00.00	REMUN.DEPÓS.BANC.RECUR.VINC.-FUNDO DE SAÚDE - PRINCIPAL		796.958,73		
1321.00.1.1.01.03.02.00	REMUN.DEPÓS.BANC.RECUR.VINC.-F M S - ATENÇÃO BÁSICA - PRINCIP	0.1.46.300.000	96.320,67		
1321.00.1.1.01.03.03.00	REMUN.DEPÓS.BANC.RECUR.VINC.-F M S - MAC AMB. HOSPITALAR	0.1.46.300.000	453.363,59		
1321.00.1.1.01.03.04.00	REMUN.DEPÓS.BANC.RECUR.VINC.-F M S - VIGILANCIA EM SAÚDE	0.1.46.300.000	42.765,45		
1321.00.1.1.01.03.06.00	REMUN.DEPÓS.BANC.RECUR.VINC. INVESTIMENTO MAC AMB. E HOSPITA	0.1.02.300.000	204.509,02		
1321.00.1.1.01.04.00.00	REMUN.DEPÓS.BANC.RECUR.VINC.-CIDE - PRINCIPA		4.623,62		
1321.00.1.1.01.04.01.00	REMUN.DEPÓS.BANC.RECUR.VINC.-CIDE - PRINCIPAL	0.1.16.110.000	4.623,62		
1321.00.1.1.01.05.00.00	REMUN.DEPÓS.BANC.RECUR.VINC.-FNAS - PRINCIPAL		54.415,62		
1321.00.1.1.01.05.01.00	REMUN.DEPÓS.BANC.RECUR.VINC.-FNAS - BOLSA FAMILIA	0.1.29.500.000	10.488,43		
1321.00.1.1.01.05.02.00	REMUN.DEPÓS.BANC.RECUR.VINC.-FNAS - PROGRAMA SENTINELA	0.1.29.500.000	10.736,00		
1321.00.1.1.01.05.03.00	REMUN.DEPÓS.BANC.RECUR.VINC.-FNAS - PAIF	0.1.29.008.053	12.728,20		





**PREFEITURA MUNICIPAL DE TANGARA DA SERRA**  
AV. BRASIL Nº 2351-N BAIRRO JARDIM EUROPA - CNPJ:03788239/0001-66

Anexo 02  
Page 6

Orçamento Programa - Exercício de 2021  
**RECEITAS SEGUNDO AS CATEGORIAS ECONOMICAS**

Lei: 5224, Data: 11/11/2019

Código	Especificação	F.R.-C.A.	Desdobramento	SubCategoria Fonte	Categoria Econômica
1321.00.1.1.01.05.04.00	REMUN.DEPÓS.BANC.RECUR.VINC.- FNAS - PRIMEIRA INFANCIA	0.1.29.500.000	10.665,44		
1321.00.1.1.01.05.05.00	REMUN.DEPÓS.BANC.RECUR.VINC.- FNAS - PISO BASICO VARIADO	0.1.29.004.073	9.797,55		
1321.00.1.1.01.06.00.00	REMUN.DEPÓS.BANC.RECUR.VINC.-FNDE - PRINCIPAL		149.071,18		
1321.00.1.1.01.06.01.00	REMUN.DEPÓS.BANC.RECUR.VINC.TRANSPORTE ESCOLAR	0.1.22.200.000	22.513,79		
1321.00.1.1.01.06.02.00	REMUN.DEPÓS.BANC.RECUR.VINC.-FNDE - SALARIO EDUCACAO	0.1.15.200.000	104.514,62		
1321.00.1.1.01.06.99.00	REMUN.DEPÓS. BANC. RECUR. FNDE OUTROS VINCULADOS	0.1.15.200.000	22.042,77		
1321.00.1.1.01.09.00.00	REMUN.DEPÓS.BANC.RECUR.VINC.-MDE - PRINCIPAL		89.043,22		
1321.00.1.1.01.09.01.00	REMUN.DEPÓS.BANC.RECUR.VINC.-MDE - ALIMENTACAO ESCOLAR	0.1.15.200.000	58.668,28		
1321.00.1.1.01.09.02.00	REMUN.DEPÓS.BANC.RECUR.VINC.-MDE - TRANSPORTE ESCOLAR	0.1.15.200.000	26.874,94		
1321.00.1.1.01.09.03.00	REMUN.DEPÓS.BANC.RECUR.VINC.-MDE - PAR	0.1.15.200.000	3.500,00		
1321.00.1.1.01.99.00.00	REMUN.OUTROS DEPÓS. BANC.RECUR.VINC.-PRINCIPAL		582.687,78		
1321.00.1.1.01.99.01.00	REMUN.OUTROS DEPÓS. BANC.RECUR.VINC.- FUNREBOM	0.1.82.000.002	24.076,41		
1321.00.1.1.01.99.02.00	REMUN.OUTROS DEPÓS. BANC.RECUR.VINC.- CONSEGUR	0.1.82.000.006	5.144,23		
1321.00.1.1.01.99.03.00	REMUN.OUTROS DEPÓS. BANC.RECUR.VINC.- CONVENIO DIVERSOS	0.1.24.110.000	505.280,03		
1321.00.1.1.01.99.05.00	REMUN.OUTROS DEPÓS. BANC.RECUR.VINC.- CIP	0.1.17.110.000	48.187,11		
1321.00.1.1.02.00.00.00	REMUNERACAO DE DEPÓSITOS DE RECURSOS NÃO VINCULADOS - PRINCIPAL		1.884.904,72		
1321.00.1.1.02.99.00.00	REMUN.OUTROS DEPÓS. BANC.RECUR.NÃO VINC. PRINCIPAL		1.884.904,72		
1321.00.1.1.02.99.01.00	REMUN.OUTROS DEPÓS. BANC.RECUR. VINC. SAMAE		126.880,82		
1321.00.1.1.02.99.01.00	REMUN.OUTROS DEPÓS. BANC.RECUR. VINC. SAMAE	0.1.00.110.000	63.510,24		
1321.00.1.1.02.99.01.01	REMUN.OUTROS DEPÓS. BANC.RECUR.NÃO VINC. SAMAE	0.1.00.110.000	126.880,82		
1321.00.1.1.02.99.02.00	REMUN.OUTROS DEPÓS. BANC.RECUR.NÃO VINC. CAMARA	0.1.00.110.000	75.632,13		
1321.00.1.1.02.99.03.00	REMUN.OUTROS DEPÓS. BANC.RECUR.NÃO VINC. PREFEITURA	0.1.00.110.000	1.586.915,08		
1321.00.1.1.02.99.04.00	REMUN.OUTROS DEPÓS. BANC.RECUR.NÃO VINC. ALIENACAO DE BENS	0.1.92.120.000	31.966,45		
1321.00.4.0.00.00.00.00	REMUNERACAO DOS RECURSOS DO REGIME PRÓPRIO DE PREVIDENCIA SO		13.125,00		
1321.00.4.1.00.00.00.00	REMUN.RECUR.REGIME PRÓPRIO PREV.SOCIAL - RPPS-PRINCIPAL		13.125,00		
1321.00.4.1.01.00.00.00	REMUNERACAO DOS INVESTIMENTOS EM RENDA FIXA - RPPS	0.1.50.600.000	13.125,00		
1321.00.5.0.00.00.00.00	JUROS DE TÍTULOS DE RENDA		132.724,32		
1321.00.5.1.00.00.00.00	JUROS DE TÍTULOS DE RENDA - PRINCIPAL		132.724,32		
1321.00.5.1.01.00.00.00	TÍTULOS DE RESP. DO GOV. FEDERAL - NÃO VINC.	0.1.00.110.000	132.724,32		
1600.00.0.0.00.00.00.00	RECEITA DE SERVIÇOS			27.178.223,73	
1610.00.0.0.00.00.00.00	SERVIÇOS ADMINISTRATIVOS E COMERCIAIS GERAIS			27.178.223,73	
1610.01.0.0.00.00.00.00	SERVIÇOS ADMINISTRATIVOS E COMERCIAIS GERAIS		26.868.460,32		
1610.01.1.0.00.00.00.00	SERVIÇOS ADMINISTRATIVOS E COMERCIAIS GERAIS		26.868.460,32		
1610.01.1.1.00.00.00.00	SERVIÇOS ADMINISTRATIVOS E COMERCIAIS GERAIS - PRINCIPAL		26.868.460,32		
1610.01.1.1.01.00.00.00	SERVIÇOS DE VENDAS DE EDITAIS	0.1.00.110.000	4.914,00		
1610.01.1.1.02.00.00.00	CONSUMO DE ÁGUA - SAMAE	0.1.00.110.000	17.178.684,25		
1610.01.1.1.03.00.00.00	SERVIÇOS DE ESGOTO SANTÁRIO	0.1.00.110.000	3.093.167,21		
1610.01.1.1.04.00.00.00	SERVIÇOS DE COLETA, TRANSP. E DEST. RESÍDUOS SÓLIDOS	0.1.00.110.000	6.351.573,21		
1610.01.1.1.05.00.00.00	SERVIÇOS DE LIGAÇÃO E RELIGAÇÃO DE ÁGUA - SAMAE	0.1.00.110.000	240.121,65		
1610.03.0.0.00.00.00.00	SERVIÇOS DE REGISTRO, CERTIFICAÇÃO E FISCALIZAÇÃO		309.763,41		
1610.03.1.0.00.00.00.00	SERVIÇOS DE REGISTRO, CERTIFICAÇÃO E FISCALIZAÇÃO		309.763,41		
1610.03.1.1.00.00.00.00	SERV.REGISTRO,CERTIFICAÇÃO FISCAL - PRINCIPAL		309.763,41		
1610.03.1.1.01.00.00.00	SERVIÇOS AMBIENTAIS - FERBH - SAMAE	0.1.82.110.000	309.763,41		
1700.00.0.0.00.00.00.00	TRANSFERÊNCIAS CORRENTES			228.718.045,22	
1710.00.0.0.00.00.00.00	TRANSFERÊNCIAS DA UNIÃO E DE SUAS ENTIDADES			74.629.830,64	
1718.00.0.0.00.00.00.00	TRANSFERÊNCIAS DA UNIÃO - ESPECÍFICAS DE ESTADOS, DF E MUNIC		74.629.830,64		

**PREFEITURA MUNICIPAL DE TANGARA DA SERRA**

AV. BRASIL Nº 2351-N BAIRRO JARDIM EUROPA - CNPJ:03788239/0001-66

Anexo 02

Page 7

Orçamento Programa - Exercício de 2021

**RECEITAS SEGUNDO AS CATEGORIAS ECONOMICAS**

Lei: 5224, Data: 11/11/2019

Código	Especificação	F.R.-C.A.	Desdobramento	SubCategoria Fonte	Categoria Econômica
1718.01.0.0.00.00.00.00	PARTICIPAÇÃO NA RECEITA DA UNIÃO		44.725.830,66		
1718.01.2.0.00.00.00.00	COTA-PARTE DO FUNDO DE PARTICIPAÇÃO DOS MUNICÍPIOS - COTA ME		36.784.217,34		
1718.01.2.1.00.00.00.00	COTA-PARTE FPM- COTA MESAL-PRINCIPAL		36.784.217,34		
1718.01.2.1.01.00.00.00	COTA-PARTE DO FPM - COTA MENSAL - PRINCIPAL (ORDINÁRIO)	0.1.00.110.000	22.073.381,78		
1718.01.2.1.02.00.00.00	COTA-PARTE DO FPM - COTA MENSAL - SAÚDE	0.1.02.300.000	5.516.563,29		
1718.01.2.1.03.00.00.00	COTA-PARTE DO FPM - COTA MENSAL - EDUCAÇÃO	0.1.01.200.000	9.194.272,27		
1718.01.3.0.00.00.00.00	COTA-PARTE DO FUNDO DE PARTICIPAÇÃO DO MUNICÍPIOS - 1% COTA		1.881.727,77		
1718.01.3.1.00.00.00.00	COTA-PARTE FPM- - 1% COTA DEZEMBRO PRINCIPAL		1.881.727,77		
1718.01.3.1.01.00.00.00	COTA-PARTE DO FPM 1% COTA ENTR. NO MÊS DE DEZEMB - PRINCIPAL	0.1.00.110.000	1.228.717,52		
1718.01.3.1.02.00.00.00	COTA-PARTE DO FPM 1% COTA ENTR. NO MÊS DE DEZEMB - SAÚDE	0.1.02.300.000	243.437,75		
1718.01.3.1.03.00.00.00	COTA-PARTE DO FPM 1% COTA ENTR. NO MÊS DE DEZEMB - EDUCAÇÃO	0.1.01.200.000	409.572,50		
1718.01.4.0.00.00.00.00	COTA-PARTE DO FUNDO DE PARTICIPAÇÃO DOS MUNICÍPIOS - 1% COTA		1.832.845,77		
1718.01.4.1.00.00.00.00	COTA-PARTE FPM- 1% COTA JULHO - PRINCIPAL		1.832.845,77		
1718.01.4.1.01.00.00.00	COTA-PARTE DO FPM 1% COTA ENTR. NO MÊS DE JULHO - PRINCIPAL	0.1.00.110.000	1.198.801,44		
1718.01.4.1.02.00.00.00	COTA-PARTE DO FPM - 1% COTA ENTREGUE NO MES DE JULHO - SAÚDE	0.1.02.300.000	234.443,86		
1718.01.4.1.03.00.00.00	COTA-PARTE DO FPM - 1% COTA ENTR NO MÊS DE JULHO - EDUCAÇÃO	0.1.01.200.000	399.600,47		
1718.01.5.0.00.00.00.00	COTA-PARTE DO IMPOSTO SOBRE A PROPRIEDADE TERRITORIAL RURAL		4.227.039,78		
1718.01.5.1.00.00.00.00	COTA-PARTE ITR - PRINCIPAL		4.227.039,78		
1718.01.5.1.01.00.00.00	COTA-PARTE DO ITR - PRINCIPAL	0.1.00.110.000	2.536.224,20		
1718.01.5.1.02.00.00.00	COTA-PARTE DO ITR - SAÚDE	0.1.02.300.000	634.055,77		
1718.01.5.1.03.00.00.00	COTA-PARTE DO ITR - EDUCAÇÃO	0.1.01.200.000	1.056.759,81		
1718.02.0.0.00.00.00.00	TRANSFERÊNCIA DA COMPENSAÇÃO FINANCEIRA PELA EXPLORAÇÃO DE R		1.529.424,62		
1718.02.1.0.00.00.00.00	COTA-PARTE DA COMPENSAÇÃO FINANCEIRA DE RECURSOS HÍDRICOS		416.585,88		
1718.02.1.1.00.00.00.00	COTA-PARTE- COMP. FINANCEIRA RECURSOS HÍDRICOS - PRINCIPAL		416.585,88		
1718.02.1.1.01.00.00.00	COTA-PARTE DA COMP FINANC DE RECURSOS HÍDRICOS - PRINCIPAL	0.1.00.110.000	416.585,88		
1718.02.2.0.00.00.00.00	COTA-PARTE DA COMPENSAÇÃO FINANCEIRA DE RECURSOS MINERAIS -		498.414,24		
1718.02.2.1.00.00.00.00	COTA-PARTE-COMP. FINANCEIRA DE RECURSOS MINERAIS - PRINCIPAL		498.414,24		
1718.02.2.1.01.00.00.00	COTA-PARTE DA COMP FINANC DE RECUR MINERA - CFEM - PRINCIPAL	0.1.00.110.000	498.414,24		
1718.02.6.0.00.00.00.00	COTA-PARTE DO FUNDO ESPECIAL DO PETRÓLEO - FEP		614.424,50		
1718.02.6.1.00.00.00.00	COTA-PARTE DO FUNDO ESPECIAL DO PETRÓLEO - FEP - PRINCIPAL		614.424,50		
1718.02.6.1.01.00.00.00	COTA-PARTE DO FUNDO ESPECIAL DO PETRÓLEO - FEP - PRINCIPAL	0.1.00.110.000	614.424,50		
1718.03.0.0.00.00.00.00	TRANSFERÊNCIA DE RECURSOS DO SISTEMA ÚNICO DE SAÚDE - SUS -		19.296.860,88		
1718.03.1.0.00.00.00.00	TRANSFERÊNCIA DE RECURSOS DO SUS - ATENÇÃO BÁSICA		7.177.934,68		
1718.03.1.1.00.00.00.00	TRANSFERÊNCIA RECURSOS DO SUS-ATENÇÃO BÁSICA-PRINCIPAL	0.1.46.001.001	7.177.934,68		
1718.03.2.0.00.00.00.00	TRANSFERÊNCIA DE RECURSOS DO SUS - ATENÇÃO DE MÉDIA E ALTA C		10.309.710,00		
1718.03.2.1.00.00.00.00	TRANSF RECUR.SUS-ATENÇÃO MÉDIA/ALTA COMPLEX.AMBUL.-PRINCIPAL	0.1.46.300.000	10.309.710,00		
1718.03.3.0.00.00.00.00	TRANSFERÊNCIA DE RECURSOS DO SUS - VIGILÂNCIA EM SAÚDE		1.252.335,64		
1718.03.3.1.00.00.00.00	TRANSFERÊNCIA RECURSOS SUS-VIGILÂNCIA SAÚDE-PRINCIPAL	0.1.46.300.000	1.252.335,64		
1718.03.4.0.00.00.00.00	TRANSFERÊNCIA DE RECURSOS DO SUS - ASSISTÊNCIA FARMACÊUTICA		540.880,56		
1718.03.4.1.00.00.00.00	TRANSF RECURSOS SUS-ASSISTÊNCIA FARMACÊUTICA-PRINCIPAL	0.1.46.300.000	540.880,56		
1718.03.5.0.00.00.00.00	TRANSFERÊNCIA DE RECURSOS DO SUS - GESTÃO DO SUS		16.000,00		
1718.03.5.1.00.00.00.00	TRANSFERÊNCIA RECURSOS SUS - GESTÃO SUS - PRINCIPAL	0.1.46.300.000	16.000,00		
1718.05.0.0.00.00.00.00	TRANSFERÊNCIAS DE RECURSOS DO FUNDO NACIONAL		6.197.416,87		





**PREFEITURA MUNICIPAL DE TANGARA DA SERRA**

AV. BRASIL Nº 2351-N BAIRRO JARDIM EUROPA - CNPJ:03788239/0001-66

Anexo 02

Page 8

Orçamento Programa - Exercício de 2021

**RECEITAS SEGUNDO AS CATEGORIAS ECONOMICAS**

Lei: 5224, Data: 11/11/2019

Código	Especificação	F.R.-C.A.	Desdobramento	SubCategoria Fonte	Categoria Econômica
	DO DESENVOLVIME				
1718.05.1.0.00.00.00	TRANSFERÊNCIAS DO SALÁRIO-EDUCAÇÃO		4.506.149,96		
1718.05.1.1.00.00.00	TRANSFERÊNCIAS DO SALÁRIO-EDUCAÇÃO - PRINCIPAL		4.506.149,96		
1718.05.1.1.01.00.00	TRANSFERÊNCIAS DO SALÁRIO-EDUCAÇÃO - PRINCIPAL	0.1.15.200.000	4.506.149,96		
1718.05.2.0.00.00.00	TRANSFERÊNCIAS DIRETAS DO FNDE REFERENTES AO PROGRAMA DINHEI		16.830,00		
1718.05.2.1.00.00.00	TRANSFERÊNCIAS FNDE PARA O PDDE - PRINCIPAL		16.830,00		
1718.05.2.1.01.00.00	TRANSF DIR DO FNDE REF AO PROGR DINH DIR ESC PDDE - PRINCIPA	0.1.15.200.000	16.830,00		
1718.05.3.0.00.00.00	TRANSFERÊNCIAS DIRETAS DO FNDE REFERENTES AO PROGRAMA NACION		1.455.207,72		
1718.05.3.1.00.00.00	TRANSFERÊNCIAS FNDE PARA O PNAE - PRINCIPAL		1.455.207,72		
1718.05.3.1.01.00.00	MERENDA ESCOLAR - PNAE - ENS. FUNDAMENTAL	0.1.15.200.000	642.623,99		
1718.05.3.1.02.00.00	MERENDA ESCOLAR - PNAE - EJA	0.1.15.200.000	3.648,00		
1718.05.3.1.03.00.00	MERENDA ESCOLAR - PNAE - CRECHE	0.1.15.200.000	473.229,33		
1718.05.3.1.04.00.00	MERENDA ESCOLAR - PNAE - PRÉ ESCOLA	0.1.15.200.000	259.469,60		
1718.05.3.1.05.00.00	MERENDA ESCOLAR - PNAE - INDÍGENA	0.1.15.200.000	54.740,00		
1718.05.3.1.07.00.00	MERENDA ESCOLAR - PNAE - ATEND. EDUC. ESPECIALIZADO	0.1.15.200.000	21.496,80		
1718.05.4.0.00.00.00	TRANSFERÊNCIAS DIRETAS DO FNDE REFERENTES AO PROGRAMA NACION		173.801,19		
1718.05.4.1.00.00.00	TRANSFERÊNCIAS FNDE PARA O PNATE - PRINCIPAL		173.801,19		
1718.05.4.1.01.00.00	TRANSPORTE ESCOLAR - PNATE - ENS. FUNDAMENTAL	0.1.15.200.000	173.801,19		
1718.05.9.0.00.00.00	OUTRAS TRANSFERÊNCIAS DIRETAS DO FUNDO NACIONAL DO DESENVOLV		45.428,00		
1718.05.9.1.00.00.00	OUTRAS TRANSFERÊNCIAS DO FNDE - PRINCIPAL		45.428,00		
1718.05.9.1.01.00.00	PAR - TD - PLANO DE AÇÃO ARTICULADA - EDUCAÇÃO	0.1.15.200.000			
1718.05.9.1.02.00.00	BRASIL CARINHOSO - EDUC. INFANTIL	0.1.15.200.000	45.428,00		
1718.06.0.0.00.00.00	TRANSFERÊNCIA FINANCEIRA DO ICMS - DESONERAÇÃO - L.C. N. 87/		183.970,45		
1718.06.1.0.00.00.00	TRANSFERÊNCIA FINANCEIRA DO ICMS - DESONERAÇÃO - L.C. N. 87/		183.970,45		
1718.06.1.1.00.00.00	TRANSF.FINANC.ICMS - DESONERAÇÃO-C. N. 87/96 - PRINCIPAL		183.970,45		
1718.06.1.1.01.00.00	TRANSF FINANC DO ICMS - DESONERAÇÃO - L.C. N. 87/96 - PRINCI	0.1.00.001.001	110.382,27		
1718.06.1.1.02.00.00	TRANSF FINANC DO ICMS - DESONERAÇÃO - L.C. N. 87/96 - SAUDE	0.1.02.300.000	27.595,57		
1718.06.1.1.03.00.00	TRANSF FINANC DO ICMS - DESONERAÇÃO - L.C. N. 87/96 - EDUCAC	0.1.01.300.000	45.992,61		
1718.12.0.0.00.00.00	TRANSFERÊNCIAS DE RECURSOS DO FUNDO NACIONAL DE ASSIST&N		773.447,95		
1718.12.1.0.00.00.00	TRANSFERÊNCIAS DE RECURSOS DO FUNDO NACIONAL DE ASSIST&N		773.447,95		
1718.12.1.1.00.00.00	TRANSFERÊNCIAS FNAS - PRINCIPAL		773.447,95		
1718.12.1.1.01.00.00	RECURSOS DO PAC I - PISO DE ALTA COMPLEXIDADE I	0.1.29.500.000	60.000,00		
1718.12.1.1.03.00.00	RECURSOS DO ACEPETI - PROG. DE ERRADICAÇÃO DO TRABALHO INFAN	0.1.29.006.052	30.000,00		
1718.12.1.1.04.00.00	RECURSOS DO PF MC	0.1.29.500.000	70.000,00		
1718.12.1.1.05.00.00	RECURSOS DO IGD/SUAS - GESTÃO SMAS	0.1.29.500.000	35.512,30		
1718.12.1.1.07.00.00	RECURSOS DO PT MC - APAE	0.1.29.500.000	24.453,65		
1718.12.1.1.08.00.00	RECURSOS IGD/PBF - BOLSA FAMÍLIA	0.1.29.500.000	129.000,00		
1718.12.1.1.09.00.00	RECURSOS DO PBV III - PISO BÁSICO VARIÁVEL	0.1.29.004.073	54.000,00		
1718.12.1.1.10.00.00	RECURSOS DO PAIF - PBF	0.1.29.008.053	150.000,00		
1718.12.1.1.11.00.00	RECURSOS DO BPC	0.1.29.500.000	7.400,00		
1718.12.1.1.14.00.00	PISO BÁSICO VARIÁVEL SCFV - PETI/PROJOVEMIDOSO	0.1.29.500.000	130.000,00		
1718.12.1.1.16.00.00	PROGRAMA 1º INF&N	0.1.29.500.000	83.082,00		
1718.99.0.0.00.00.00	OUTRAS TRANSFERÊNCIAS DA UNIÃO		1.922.879,21		
1718.99.1.0.00.00.00	OUTRAS TRANSFERÊNCIAS DA UNIÃO		1.922.879,21		
1718.99.1.1.00.00.00	OUTRAS TRANSFERÊNCIAS DA UNIÃO - PRINCIPAL		1.922.879,21		
1718.99.1.1.02.00.00	EXCEDENTE DA CESS&N ONEROSA DO PRE-SAL	0.1.00.110.000	1.922.879,21		
1720.00.0.0.00.00.00	TRANSFERÊNCIAS DOS ESTADOS E DO DISTRITO FEDERAL E DE SUAS E			95.204.598,21	
1728.00.0.0.00.00.00	TRANSFERÊNCIAS DOS ESTADOS - ESPECÍFICAS ESTADOS, DF E MUNIC		95.204.598,21		
1728.01.0.0.00.00.00	PARTICIPAÇÃO NA RECEITA DOS ESTADOS		73.079.208,53		



**PREFEITURA MUNICIPAL DE TANGARA DA SERRA**

AV. BRASIL Nº 2351-N BAIRRO JARDIM EUROPA - CNPJ:03788239/0001-66

Anexo 02

Page 9

Orçamento Programa - Exercício de 2021

**RECEITAS SEGUNDO AS CATEGORIAS ECONOMICAS**

Lei: 5224, Data: 11/11/2019

Código	Especificação	F.R.-C.A.	Desdobramento	SubCategoria Fonte	Categoria Econômica
1728.01.1.0.00.00.00.00	COTA-PARTE DO ICMS		56.409.558,33		
1728.01.1.1.00.00.00.00	COTA-PARTE DO ICMS - PRINCIPAL		56.409.558,33		
1728.01.1.1.01.00.00.00	COTA-PARTE DO ICMS - PRINCIPAL	0.1.00.110.000	33.845.735,50		
1728.01.1.1.02.00.00.00	COTA-PARTE DO ICMS - SAUDE	0.1.02.300.000	8.461.433,46		
1728.01.1.1.03.00.00.00	COTA-PARTE DO ICMS - EDUCAÇÃO	0.1.01.200.000	14.102.389,37		
1728.01.2.0.00.00.00.00	COTA-PARTE DO IPVA		13.665.831,05		
1728.01.2.1.00.00.00.00	COTA-PARTE DO IPVA - PRINCIPAL		13.665.831,05		
1728.01.2.1.01.00.00.00	COTA-PARTE DO IPVA - PRINCIPAL	0.1.00.110.000	8.199.499,62		
1728.01.2.1.02.00.00.00	COTA-PARTE DO IPVA - SAUDE	0.1.02.300.000	2.049.874,11		
1728.01.2.1.03.00.00.00	COTA-PARTE DO IPVA - EDUCAÇÃO	0.1.01.200.000	3.416.457,32		
1728.01.3.0.00.00.00.00	COTA-PARTE DO IPI - MUNICÍPIOS		318.047,15		
1728.01.3.1.00.00.00.00	COTA-PARTE DO IPI - MUNICÍPIOS - PRINCIPAL		318.047,15		
1728.01.3.1.01.00.00.00	COTA-PARTE DO IPI - MUNICÍPIOS - PRINCIPAL	0.1.00.110.000	190.828,61		
1728.01.3.1.02.00.00.00	COTA-PARTE DO IPI - MUNICÍPIOS - SAUDE	0.1.02.300.000	47.706,92		
1728.01.3.1.03.00.00.00	COTA-PARTE DO IPI - MUNICÍPIOS - EDUCAÇÃO	0.1.01.200.000	79.511,62		
1728.01.4.0.00.00.00.00	COTA-PARTE DA CONTRIBUIÇÃO DE INTERVENÇÃO NO DOMÍNIO ECONÔMI		173.556,08		
1728.01.4.1.00.00.00.00	COTA-PARTE CIDE - PRINCIPAL		173.556,08		
1728.01.4.1.01.00.00.00	COTA-PARTE DA CIDE - PRINCIPAL	0.1.16.110.000	173.556,08		
1728.01.5.0.00.00.00.00	OUTRAS PARTICIPAÇÕES NA RECEITA DOS ESTADOS		2.326.900,00		
1728.01.5.1.00.00.00.00	OUTRAS PARTICIPAÇÕES NA RECEITA DOS ESTADOS - PRINCIPAL		2.326.900,00		
1728.01.5.1.01.00.00.00	COTA-PARTE FETHAB - PRINCIPAL		2.326.900,00		
1728.01.5.1.01.01.00.00	COTA-PARTE DO FUNDO DE TRANSPORTE E HABITAÇÃO-FETHAB - PRINC	0.1.30.110.000	2.326.900,00		
1728.01.9.0.00.00.00.00	OUTRAS TRANSFERÊNCIAS DOS ESTADOS		185.315,92		
1728.01.9.1.00.00.00.00	OUTRAS TRANSFERÊNCIAS DOS ESTADOS - PRINCIPAL		185.315,92		
1728.01.9.1.01.00.00.00	OUTRAS TRANSFERÊNCIAS DOS ESTADOS - FEP	0.1.00.110.000	42.715,92		
1728.01.9.1.02.00.00.00	OUTRAS TRANSFERÊNCIAS DOS ESTADOS - FUPIS	0.1.43.500.000	10.000,00		
1728.01.9.1.03.00.00.00	OUTRAS TRANSFERÊNCIAS DOS ESTADOS - COFINANCIAMENTO FMAS	0.1.43.500.000	132.600,00		
1728.03.0.0.00.00.00.00	TRANSFERÊNCIA DE RECURSOS DO ESTADO PARA PROGRAMAS DE SAÚDE		19.473.138,08		
1728.03.1.0.00.00.00.00	TRANSFERÊNCIA DE RECURSOS DO ESTADO PARA PROGRAMAS DE SAÚDE		19.473.138,08		
1728.03.1.1.00.00.00.00	TRANSF.RECUR.ESTADO PROG.SAÚDE-FUNDO/FUNDO-PRINCIPAL		19.473.138,08		
1728.03.1.1.01.00.00.00	TRANSFERÊNCIA RECURSO SUS ESTADO -ATENÇÃO BÁSICA -PRINCIPAL	0.1.42.300.000	1.055.824,00		
1728.03.1.1.02.00.00.00	TRANSFERÊNCIA RECURSO SUS ESTADO -MAC- AMB. E HOS -PRINCIPAL	0.1.42.300.000	18.004.083,96		
1728.03.1.1.03.00.00.00	TRANSFERÊNCIA RECURSO SUS ESTADO -VIGILÂNCIA EM SAÚDE-PRINCI	0.1.42.300.000	120.000,00		
1728.03.1.1.04.00.00.00	TRANSFERÊNCIA RECURSO SUS ESTADO - ASSIST. FARMACÊUTICA-	0.1.42.300.000	275.730,12		
1728.03.1.1.05.00.00.00	TRANSFERÊNCIA RECURSO SUS ESTADO - GESTÃO DO SUS-PRINCIPAL	0.1.42.300.000	17.500,00		
1728.10.0.0.00.00.00.00	TRANSFERÊNCIA DE CONVÊNIO DOS ESTADOS E DO DISTRITO FEDERAL		1.617.388,06		
1728.10.2.0.00.00.00.00	TRANSFERÊNCIAS DE CONVÊNIO DOS ESTADOS DESTINADAS A PROGRAMA		1.617.388,06		
1728.10.2.1.00.00.00.00	TRANSFERÊNCIAS DE CONVÊNIO DOS ESTADOS DESTINADAS A PROGRAMA		1.617.388,06		
1728.10.2.1.01.00.00.00	TRANSF.CONV.TRANSPORTE ESCOLAR - PRINCIPAL		1.617.388,06		
1728.10.2.1.01.01.00.00	TRANSF.CONV.TRANSPORTE ESCOLAR - PRINCIPAL	0.1.22.200.000	1.617.388,06		
1728.99.0.0.00.00.00.00	OUTRAS TRANSFERÊNCIAS DOS ESTADOS		1.034.863,54		
1728.99.1.0.00.00.00.00	OUTRAS TRANSFERÊNCIAS DOS ESTADOS		1.034.863,54		
1728.99.1.1.00.00.00.00	OUTRAS TRANSFERÊNCIAS DOS ESTADOS		1.034.863,54		
1728.99.1.1.01.00.00.00	FUNDO DE TRANSPORTE E HABITAÇÃO - FETHAB-PRINCIPAL		1.034.863,54		
1728.99.1.1.01.01.00.00	FUNDO DE TRANSPORTE E HABITAÇÃO-FETHAB -TRANSPORTE ESCOLAR	0.1.30.200.000	1.034.863,54		
1730.00.0.0.00.00.00.00	TRANSFERÊNCIAS DOS MUNICÍPIOS E DE SUAS ENTIDADES			150.000,00	
1738.00.0.0.00.00.00.00	TRANSFERÊNCIAS DOS MUNICÍPIOS - ESPECÍFICAS DE ESTADOS, DF E		150.000,00		
1738.99.0.0.00.00.00.00	OUTRAS TRANSFERÊNCIAS DOS MUNICÍPIOS		150.000,00		





**PREFEITURA MUNICIPAL DE TANGARA DA SERRA**

AV. BRASIL Nº 2351-N BAIRRO JARDIM EUROPA - CNPJ:03788239/0001-66

Anexo 02

Page 10

Orçamento Programa - Exercício de 2021

**RECEITAS SEGUNDO AS CATEGORIAS ECONOMICAS**

Lei: 5224, Data: 11/11/2019

Código	Especificação	F.R.-C.A.	Desdobramento	SubCategoria Fonte	Categoria Econômica
1738.99.1.0.00.00.00.00	OUTRAS TRANSFERÊNCIAS DOS MUNICÍPIOS		150.000,00		
1738.99.1.1.00.00.00.00	OUTRAS TRANSFERÊNCIAS DOS MUNICÍPIOS - PRINCIPAL		150.000,00		
1738.99.1.1.02.00.00.00	BOLSAS DE SANGUE E HEMOCOMPONENTES	0.1.12.300.000	150.000,00		
1740.00.0.0.00.00.00.00	TRANSFERÊNCIAS DE INSTITUIÇÕES PRIVADAS			100.000,00	
1740.00.0.0.00.00.00.00	TRANSFERÊNCIAS DE INSTITUIÇÕES PRIVADAS		100.000,00		
1740.00.1.0.00.00.00.00	TRANSFERÊNCIAS DE INSTITUIÇÕES PRIVADAS		100.000,00		
1740.00.1.1.00.00.00.00	TRANSFERÊNCIAS DE INSTITUIÇÕES PRIVADAS - PRINCIPAL		100.000,00		
1740.00.1.1.02.00.00.00	DOAÇÕES EM BENEFÍCIO DE IDOSOS - PJ - PRINCIPAL	0.1.27.000.032	100.000,00		
1750.00.0.0.00.00.00.00	TRANSFERÊNCIAS DE OUTRAS INSTITUIÇÕES PÚBLICAS			58.633.616,37	
1758.00.0.0.00.00.00.00	TRANSFERÊNCIAS DE OUTRAS INSTITUIÇÕES PÚBLICAS - ESPECÍFICAS		58.633.616,37		
1758.01.0.0.00.00.00.00	TRANSFERÊNCIAS DE RECURSOS DO FUNDO DE MANUTENÇÃO E DESENVOL		58.633.616,37		
1758.01.1.0.00.00.00.00	TRANSFERÊNCIAS DE RECURSOS DO FUNDO DE MANUTENÇÃO E DESENVOL		58.633.616,37		
1758.01.1.1.00.00.00.00	TRANSF.RECUR.FUNDEB - PRINCIPAL		58.633.616,37		
1758.01.1.1.01.00.00.00	REC. P/ FORMAÇÃO DO FUNDEB - FPM		14.160.345,91		
1758.01.1.1.01.01.00.00	TRANSF.RECUR.FUNDEB - FPM - PRINCIPAL (FUNDEB 60%)	0.1.18.251.000	10.261.605,30		
1758.01.1.1.01.02.00.00	TRANSF.RECUR.FUNDEB - FPM - PRINCIPAL (FUNDEB 40%)	0.1.19.252.000	3.898.740,61		
1758.01.1.1.02.00.00.00	REC. P/ FORMAÇÃO DO FUNDEB - ICMS		39.893.565,45		
1758.01.1.1.02.01.00.00	TRANSF.RECUR.FUNDEB - ICMS - PRINCIPAL (FUNDEB 60%)	0.1.18.251.000	27.760.431,47		
1758.01.1.1.02.02.00.00	TRANSF.RECUR.FUNDEB - ICMS - PRINCIPAL (FUNDEB 40%)	0.1.19.252.000	12.133.133,98		
1758.01.1.1.03.00.00.00	REC. P/ FORMAÇÃO DO FUNDEB - LC87/96		146.079,19		
1758.01.1.1.03.01.00.00	TRANSF.RECUR.FUNDEB - LC 87/96 - PRINCIPAL (FUNDEB 60%)	0.1.18.251.000	102.255,43		
1758.01.1.1.03.02.00.00	TRANSF.RECUR.FUNDEB - LC 87/96 - PRINCIPAL (FUNDEB 40%)	0.1.19.252.000	43.823,76		
1758.01.1.1.04.00.00.00	REC. P/ FORMAÇÃO DO FUNDEB - ITR-INCRA		776.187,05		
1758.01.1.1.04.01.00.00	TRANSF.RECUR.FUNDEB -ITR-INCRA- PRINCIPAL (FUNDEB 60%)	0.1.18.251.000	543.330,93		
1758.01.1.1.04.02.00.00	TRANSF.RECUR.FUNDEB -ITR-INCRA- PRINCIPAL (FUNDEB 40%)	0.1.19.252.000	232.856,12		
1758.01.1.1.05.00.00.00	REC. P/ FORMAÇÃO DO FUNDEB - IPVA		3.066.367,66		
1758.01.1.1.05.01.00.00	TRANSF.RECUR.FUNDEB -IPVA- PRINCIPAL (FUNDEB 60%)	0.1.18.251.000	2.035.025,52		
1758.01.1.1.05.02.00.00	TRANSF.RECUR.FUNDEB -IPVA - PRINCIPAL (FUNDEB 40%)	0.1.19.252.000	1.031.342,14		
1758.01.1.1.06.00.00.00	REC. P/ FORMAÇÃO DO FUNDEB - ITCMD		281.395,61		
1758.01.1.1.06.01.00.00	TRANSF.RECUR.FUNDEB -ITCMD - PRINCIPAL (FUNDEB 60%)	0.1.18.251.000	196.976,93		
1758.01.1.1.06.02.00.00	TRANSF.RECUR.FUNDEB - ITCMD - PRINCIPAL (FUNDEB 40%)	0.1.19.252.000	84.418,68		
1758.01.1.1.07.00.00.00	REC. P/ FORMAÇÃO DO FUNDEB - IPI EXP.		309.675,50		
1758.01.1.1.07.01.00.00	TRANSF.RECUR.FUNDEB - IPI EXP. - PRINCIPAL (FUNDEB 60%)	0.1.18.251.000	214.426,94		
1758.01.1.1.07.02.00.00	TRANSF.RECUR.FUNDEB - IPI EXP. - PRINCIPAL (FUNDEB 40%)	0.1.19.252.000	95.248,56		
1900.00.0.0.00.00.00.00	OUTRAS RECEITAS CORRENTES			4.957.297,13	
1910.00.0.0.00.00.00.00	MULTAS ADMINISTRATIVAS, CONTRATUAIS E JUDICIAIS			964.374,46	
1910.01.0.0.00.00.00.00	MULTAS PREVISTAS EM LEGISLAÇÃO ESPECÍFICA		939.003,24		
1910.01.1.0.00.00.00.00	MULTAS PREVISTAS EM LEGISLAÇÃO ESPECÍFICA		939.003,24		
1910.01.1.1.00.00.00.00	MULTAS PREVISTAS EM LEGISL. ESPECÍFICA - PRINCIPAL		909.103,34		
1910.01.1.1.01.00.00.00	MULTAS PREVISTAS EM LEG. ESPECÍF-PRINCIPAL (OUTRAS)	0.1.36.000.000			
1910.01.1.1.03.00.00.00	MULTAS PREVISTAS LEGISL. ESPECÍF. FUNDECON-PRINCIPAL	0.1.82.000.033	25.600,00		
1910.01.1.1.04.00.00.00	MULTAS PREVISTAS EM LEG. ESPECÍFICA (TRÂNSITO) - PRINCIPAL	0.1.36.400.000	883.503,34		
1910.01.1.3.00.00.00.00	MULTAS PREVISTAS EM LEGISL. ESPECÍF.- DÍVIDA ATIVA		15.604,93		
1910.01.1.3.01.00.00.00	MULTAS PREVISTAS EM LEG.ESPECÍF.- DÍVIDA ATIVA (OUTRAS)	0.1.00.110.000	13.394,36		
1910.01.1.3.03.00.00.00	MULTAS PREVISTAS EM LEG. ESPECÍF. FUNDECON - DÍVIDA ATIVA	0.1.82.000.033	2.210,57		
1910.01.1.7.00.00.00.00	MULTAS PREVISTAS EM LEGISL. ESPECÍF.-		81,30		



**PREFEITURA MUNICIPAL DE TANGARA DA SERRA**

AV. BRASIL Nº 2351-N BAIRRO JARDIM EUROPA - CNPJ:03788239/0001-66

Anexo 02

Page 11

Orçamento Programa - Exercício de 2021

**RECEITAS SEGUNDO AS CATEGORIAS ECONOMICAS**

Lei: 5224, Data: 11/11/2019

Código	Especificação	F.R.-C.A.	Desdobramento	SubCategoria Fonte	Categoria Econômica
	DIV.AT.MULTAS				
1910.01.1.7.00.00.00.00	MULTAS PREVISTAS EM LEGISL. ESPECÍF.- DIV.AT.MULTAS	0.1.00.110.000	14.171,29		
1910.01.1.7.01.00.00.00	MULTAS PREVISTAS EM LEG. ESPECÍF.- DIV.ATIVA MULTAS(OUTRAS)	0.1.00.110.000	81,30		
1910.01.1.8.00.00.00.00	MULTAS PREVISTAS EM LEGISL. ESPECÍF.- DIV.AT.JUROS		42,38		
1910.01.1.8.01.00.00.00	MULTAS PREVISTAS EM LEG. ESPECÍF.- DIV.ATIVA JUROS(OUTROS)	0.1.00.110.000	42,38		
1910.06.0.0.00.00.00.00	MULTAS POR DANOS AMBIENTAIS		25.371,22		
1910.06.1.0.00.00.00.00	MULTAS ADMINISTRATIVAS POR DANOS AMBIENTAIS		25.371,22		
1910.06.1.1.00.00.00.00	MULTAS ADMINISTRATIVAS POR DANOS AMBIENTAIS - PRINCIPAL	0.1.82.000.003	25.254,05		
1910.06.1.5.00.00.00.00	MULTAS ADMINISTRATIVAS POR DANOS AMBIENTAIS - MULTAS	0.1.82.000.003	44,34		
1910.06.1.6.00.00.00.00	JUROS ADMINISTRATIVAS POR DANOS AMBIENTAIS - JUROS	0.1.82.000.003	72,83		
1920.00.0.0.00.00.00.00	INDENIZAÇÕES, RESTITUIÇÕES E RESSARCIMENTOS			475.240,27	
1921.00.0.0.00.00.00.00	INDENIZAÇÕES		10.000,00		
1921.99.0.0.00.00.00.00	OUTRAS INDENIZAÇÕES		10.000,00		
1921.99.1.0.00.00.00.00	OUTRAS INDENIZAÇÕES		10.000,00		
1921.99.1.1.00.00.00.00	OUTRAS INDENIZAÇÕES - PRINCIPAL		10.000,00		
1921.99.1.1.03.00.00.00	INDENIZAÇÃO POR DANO MORAL COLETIVO AO CONSUMIDOR	0.1.82.000.033	10.000,00		
1922.00.0.0.00.00.00.00	RESTITUIÇÕES		465.240,27		
1922.99.0.0.00.00.00.00	OUTRAS RESTITUIÇÕES		465.240,27		
1922.99.1.0.00.00.00.00	OUTRAS RESTITUIÇÕES		465.240,27		
1922.99.1.1.00.00.00.00	OUTRAS RESTITUIÇÕES - PRINCIPAL		401.528,25		
1922.99.1.1.03.00.00.00	RESTITUIÇÃO PELO PAGAMENTO INDEVIDO - PRINCIPAL		51.135,02		
1922.99.1.1.03.01.00.00	RESTITUIÇÃO PELO PAGAMENTO INDEVIDO - REC. ORDIN. - PRINCIPAL	0.1.00.110.000	25.590,18		
1922.99.1.1.03.02.00.00	RESTITUIÇÃO PELO PAGAMENTO INDEVIDO FUNDEB 60% - PRINCIPAL	0.1.18.252.000	3.754,44		
1922.99.1.1.03.03.00.00	RESTITUIÇÃO PELO PAGAMENTO INDEVIDO FUNDEB 40% - PRINCIPAL	0.1.19.252.000	20.021,18		
1922.99.1.1.03.04.00.00	RESTITUIÇÃO PELO PAGAMENTO INDEVIDO FMS- PRINCIPAL	0.1.01.200.000	1.769,22		
1922.99.1.1.99.00.00.00	DEMAIS RESTITUIÇÕES - PRINCIPAL		350.393,23		
1922.99.1.1.99.03.00.00	DEMAIS RESTITUIÇÕES - F M S - RECURSOS VINCULADOS TETO	0.1.46.300.000	4.737,41		
1922.99.1.1.99.04.00.00	DEMAIS REST. - F. M DOS DIREITOS DA CRIANÇA E DO ADOLESCENTE	0.1.27.000.005	35.801,10		
1922.99.1.1.99.05.00.00	DEMAIS RESTITUIÇÕES - OUTRAS RESTITUIÇÕES	0.1.00.110.000	200.603,78		
1922.99.1.1.99.06.00.00	DEMAIS RESTITUIÇÕES - DO FUNDO MUNICIPAL DE SAUDE	0.1.02.300.000	22.698,33		
1922.99.1.1.99.08.00.00	DEMAIS RESTITUIÇÕES - DO FMAS	0.1.00.110.000	59.793,59		
1922.99.1.1.99.09.00.00	DEMAIS RESTITUIÇÕES - DO SAMAE	0.1.00.110.000	25.759,02		
1922.99.1.1.99.10.00.00	OUTRAS RESTITUIÇÕES - PAGTO INDEVIDO SERRA PREVI	0.1.50.600.000	1.000,00		
1922.99.1.2.00.00.00.00	OUTRAS RESTITUIÇÕES - MULTAS E JUROS		20.425,56		
1922.99.1.2.99.00.00.00	DEMAIS RESTITUIÇÕES - MULTAS E JUROS		20.425,56		
1922.99.1.2.99.05.01.00	DEMAIS RESTITUIÇÕES - MULTAS E JUROS (CASA)	0.1.00.110.000	20.422,38		
1922.99.1.2.99.05.02.00	DEMAIS RESTITUIÇÕES - MULTAS E JUROS(OUTRAS)	0.1.00.110.000	3,18		
1922.99.1.3.00.00.00.00	OUTRAS RESTITUIÇÕES - DÍVIDA ATIVA		40.905,88		
1922.99.1.3.04.00.00.00	RESTITUIÇÃO DE AUXÍLIOS - DÍVIDA ATIVA		40.905,88		
1922.99.1.3.04.01.00.00	RESTITUIÇÃO DE AUXÍLIOS - DÍVIDA ATIVA (CASA)	0.1.00.110.000	38.331,05		
1922.99.1.3.04.02.00.00	RESTITUIÇÃO DE AUXÍLIOS - DÍVIDA ATIVA(OUTRAS)	0.1.00.110.000	2.574,83		
1922.99.1.4.00.00.00.00	OUTRAS RESTITUIÇÕES - DÍVIDA ATIVA - MULTAS E JUROS		2.380,58		
1922.99.1.4.04.00.00.00	RESTITUIÇÃO DE AUXÍLIOS - DÍVIDA ATIVA - MULTAS E JUROS		2.380,58		
1922.99.1.4.04.01.00.00	RESTITUIÇÃO DE AUXÍLIOS-DÍVIDA ATIVA-MULTAS E JUROS (CASA)	0.1.00.110.000	2.380,15		
1922.99.1.4.04.02.00.00	RESTITUIÇÃO DE AUXÍLIOS-DÍVIDA ATIVA-MULTAS E JUROS(OUTRAS)	0.1.00.110.000	0,43		
1990.00.0.0.00.00.00.00	DEMAIS RECEITAS CORRENTES			3.517.682,40	
1990.03.0.0.00.00.00.00	COMPENSAÇÕES FINANCEIRAS ENTRE O REGIME GERAL E OS REGIMES P		1.365.000,00		
1990.03.1.0.00.00.00.00	COMPENSAÇÕES FINANCEIRAS ENTRE O REGIME GERAL		1.365.000,00		





**PREFEITURA MUNICIPAL DE TANGARA DA SERRA**

AV. BRASIL Nº 2351-N BAIRRO JARDIM EUROPA - CNPJ:03788239/0001-66

Anexo 02

Page 12

Orçamento Programa - Exercício de 2021

**RECEITAS SEGUNDO AS CATEGORIAS ECONOMICAS**

Lei: 5224, Data: 11/11/2019

Código	Especificação	F.R.-C.A.	Desdobramento	SubCategoria Fonte	Categoria Econômica
E OS REGIMES P					
1990.03.1.1.00.00.00.00	COMPENS FINANÇ ENTRE O REG.GERAL E O RPPS-PRINCIPAL		1.365.000,00		
1990.03.1.1.01.00.00.00	COMP FINANÇEIRAS ENTRE O RGPS E RPPS - PRINCIPAL	0.1.50.600.000	1.365.000,00		
1990.12.0.0.00.00.00.00	ENCARGOS LEGAIS PELA INSCRIÇÃO EM DÍVIDA ATIVA E RECEITAS DE		312.280,41		
1990.12.2.0.00.00.00.00	ÔNUS DE SUCUMBÊNCIA		312.280,41		
1990.12.2.1.00.00.00.00	ÔNUS DE SUCUMBÊNCIA - PRINCIPAL	0.1.00.110.000	312.280,41		
1990.99.0.0.00.00.00.00	OUTRAS RECEITAS		1.840.401,99		
1990.99.1.0.00.00.00.00	OUTRAS RECEITAS - PRIMÁRIAS		1.840.401,99		
1990.99.1.1.00.00.00.00	OUTRAS RECEITAS - PRIMÁRIAS - PRINCIPAL		1.319.511,58		
1990.99.1.1.04.00.00.00	OUTRAS MULTAS	0.1.00.110.000	42.711,78		
1990.99.1.1.05.00.00.00	RECEITAS EVENTUAIS	0.1.00.110.000	15.600,00		
1990.99.1.1.08.00.00.00	DIVERSAS RECEITAS DO SAMAE	0.1.00.110.000	680.780,87		
1990.99.1.1.09.00.00.00	RECEITA DE TESTE SELETIVO/CONCURSO	0.1.00.110.000	115.010,92		
1990.99.1.1.10.00.00.00	DOAÇÕES AO FUNDO MUNIC. DOS DIREITOS DA CRIANÇA E DO ADOLESC	0.1.27.000.005	401.050,69		
1990.99.1.1.12.00.00.00	MULTAS AMBIENTAIS	0.1.82.000.003	53.645,32		
1990.99.1.1.13.00.00.00	SOBRE RECEITAS DIVERSAS	0.1.00.110.000	10.712,00		
1990.99.1.2.00.00.00.00	OUTRAS RECEITAS - PRIMÁRIAS - MULTAS E JUROS		520.890,41		
1990.99.1.2.01.00.00.00	MULTAS E JUROS - SAMAE	0.1.00.110.000	520.890,41		
2000.00.0.0.00.00.00.00	RECEITAS DE CAPITAL				30.749.377,29
2100.00.0.0.00.00.00.00	OPERAÇÕES DE CRÉDITO			6.346.575,21	
2110.00.0.0.00.00.00.00	OPERAÇÕES DE CRÉDITO - MERCADO INTERNO			6.346.575,21	
2118.00.0.0.00.00.00.00	OPERAÇÕES DE CRÉDITO - MERCADO INTERNO - ESTADOS, DF E MUNIC		6.346.575,21		
2118.01.0.0.00.00.00.00	OPERAÇÕES DE CRÉDITO INTERNAS DE ESTADOS, DF E MUNICÍPIOS		6.346.575,21		
2118.01.3.0.00.00.00.00	OPERAÇÕES DE CRÉDITO INTERNAS PARA PROGRAMAS DE SANEAMENTO		6.346.575,21		
2118.01.3.1.00.00.00.00	OPERAÇÃO CRÉDITO INTERNAS P/ PROG SANEAMENTO - PRINCIPAL	4.1.90.110.000	6.346.575,21		
2400.00.0.0.00.00.00.00	TRANSFERÊNCIAS DE CAPITAL			24.402.802,08	
2410.00.0.0.00.00.00.00	TRANSFERÊNCIAS DA UNIÃO E DE SUAS ENTIDADES			22.856.505,76	
2418.00.0.0.00.00.00.00	TRANSFERÊNCIAS DA UNIÃO - ESPECÍFICAS DE ESTADOS, DF E MUNIC		22.856.505,76		
2418.03.0.0.00.00.00.00	TRANSFERÊNCIAS DE RECURSOS DO SISTEMA ÚNICO DE SAÚDE - SUS		499.431,00		
2418.03.2.0.00.00.00.00	TRANSFERÊNCIA DE RECURSOS DO SUS - ATENÇÃO DE MÉDIA E ALTA C		499.431,00		
2418.03.2.1.00.00.00.00	TRANSF.RECURSOS SUS- A. MED/ALTA COMPLEX.AMB/HOSP- PRINCIPAL		499.431,00		
2418.03.2.1.01.00.00.00	TRANSF.REC.SUS- INVESTIM. MEDIA/ALTA COMPLEX.AMB/HOSP- PRINC	0.1.47.300.000	499.431,00		
2418.10.0.0.00.00.00.00	TRANSFERÊNCIA DE CONVÊNIO DA UNIÃO E DE SUAS ENTIDADES		22.357.074,76		
2418.10.2.0.00.00.00.00	TRANSFERÊNCIAS DE CONVÊNIO DA UNIÃO DESTINADAS A PROGRAMAS D		200.000,00		
2418.10.2.1.00.00.00.00	TRANSF.DE CONVÊNIO DA UNIÃO P PROG. EDUC.-PRINCIPAL		200.000,00		
2418.10.2.1.01.00.00.00	TRANSF DE CONVÉ DA UNIÃO DESTINA A PROGR EDUCAÇÃO - PRINCIPA	0.1.15.200.000	200.000,00		
2418.10.5.0.00.00.00.00	TRANSFERÊNCIAS DE CONVÊNIO DA UNIÃO DESTINADAS A PROGRAMAS		16.562.089,63		
2418.10.5.1.00.00.00.00	TRANSF.DE CONV. DA UNIÃO P PROG SANEAMENTO BÁSICO PRINCIPAL		16.562.089,63		
2418.10.5.1.02.00.00.00	CONVÊNIO TC 0350853-18/2011 - AMPL. DO SIST. DE ESGOTAMENTO	0.1.24.110.000	16.562.089,63		
2418.10.9.0.00.00.00.00	OUTRAS TRANSFERÊNCIAS DE CONVÊNIO DA UNIÃO		5.594.985,13		
2418.10.9.1.00.00.00.00	OUTRAS TRANSF. DE CONVÊNIO DA UNIÃO - PRINCIPAL		5.594.985,13		
2418.10.9.1.01.00.00.00	CONVÊNIO DIVERSOS ENTRE UNIÃO E MUNICÍPIO	0.1.24.110.000	5.594.985,13		
2420.00.0.0.00.00.00.00	TRANSFERÊNCIAS DOS ESTADOS E DO DISTRITO FEDERAL E DE SUAS E			1.146.296,32	
2428.00.0.0.00.00.00.00	TRANSFERÊNCIAS DOS ESTADOS, DISTRITO FEDERAL, E DE SUAS ENTI		1.146.296,32		
2428.10.0.0.00.00.00.00	TRANSFERÊNCIAS DE CONVÊNIO DOS ESTADOS E DO DISTRITO FEDERA		1.146.296,32		
2428.10.1.0.00.00.00.00	TRANSFERÊNCIAS DE CONVÊNIO DOS ESTADOS PARA O SISTEMA ÚNICO		545.529,21		
2428.10.1.1.00.00.00.00	TRANSF.CONV. ESTADOS P/O SISTEMA ÚNICO		545.529,21		



**PREFEITURA MUNICIPAL DE TANGARA DA SERRA**

AV. BRASIL Nº 2351-N BAIRRO JARDIM EUROPA - CNPJ:03788239/0001-66

Anexo 02

Page 13

Orçamento Programa - Exercício de 2021

**RECEITAS SEGUNDO AS CATEGORIAS ECONOMICAS**

Lei: 5224, Data: 11/11/2019

Código	Especificação	F.R.-C.A.	Desdobramento	SubCategoria Fonte	Categoria Econômica
	SAÚDE-PRINCIPAL				
2428.10.1.1.01.00.00.00	TRANSF. DO ESTADO PARA INVEST. DO SUS- MAC - PRINCIPAL	0.1.42.300.000	545.529,21		
2428.10.9.0.00.00.00.00	OUTRAS TRANSFERÊNCIAS DE CONVÊNIO DOS ESTADOS		600.767,11		
2428.10.9.1.00.00.00.00	OUTRAS TRANSF. DE CONVÊNIO DOS ESTADOS - PRINCIPAL		600.767,11		
2428.10.9.1.03.00.00.00	CONVENIO ENTRE ESTADO E MUNICÍPIO- AEROPORTO	0.1.33.110.000	600.767,11		
2440.00.0.0.00.00.00.00	TRANSFERÊNCIAS DE INSTITUIÇÕES PRIVADAS			400.000,00	
2448.00.0.0.00.00.00.00	TRANSFERÊNCIAS DE INSTITUIÇÕES PRIVADAS - ESPECÍFICAS ESTADO		400.000,00		
2448.10.0.0.00.00.00.00	OUTRAS TRANSFERÊNCIAS DE INSTITUIÇÕES PRIVADAS		400.000,00		
2448.10.1.0.00.00.00.00	OUTRAS TRANSFERÊNCIAS DE INSTITUIÇÕES PRIVADAS		400.000,00		
2448.10.1.1.00.00.00.00	OUTRAS TRANSFERÊNCIAS DE INSTITUIÇÕES PRIVADAS - PRINCIPAL		400.000,00		
2448.10.1.1.01.00.00.00	OUTRAS TRANSFERÊNCIAS DE INSTITUIÇÕES PRIVADAS - PRINCIPAL	0.1.00.110.000	400.000,00		
9000.00.0.0.00.00.00.00	(R) DEDUÇÕES DA RECEITA				-23.635.310,82
9100.00.0.0.00.00.00.00	(R) RENÚNCIA			-576.716,40	
9190.00.0.0.00.00.00.00	(R) OUTRAS RENÚNCIAS		-576.716,40		
9190.00.0.0.00.00.00.00	(R) OUTRAS RENÚNCIAS			-576.716,40	
9190.00.0.0.00.10.00.00	DEDUÇÃO DO IPTU	0.1.00.110.000	-329.987,77		
9190.00.0.0.00.20.00.00	IMPOSTO SOBRE TRANSMISSÃO "INTER VIVOS" DE BENS IMÓVEIS E DE	0.1.00.110.000	-120.451,11		
9190.00.0.0.00.30.00.00	IMPOSTO SOBRE SERVIÇOS DE QUALQUER NATUREZA - DEDUÇÃO	0.1.00.110.000	-115.842,59		
9190.00.0.0.00.40.00.00	DEDUÇÕES DE TAXAS PELO EXERCÍCIO DO PODER DE POLÍCIA	0.1.00.110.000	-7.970,63		
9190.00.0.0.00.50.00.00	EMOLUMENTOS E CUSTAS EXTRAJUDICIAIS - DEDUÇÃO DO PRINCIPAL	0.1.00.110.000	-2.464,30		
9500.00.0.0.00.00.00.00	(R) DEDUÇÕES DO FUNDEB			-23.058.594,42	
9510.00.0.0.00.00.00.00	(R) DEDUÇÕES DO FUNDEB		-23.058.594,42		
9510.00.0.0.00.00.00.00	(R) DEDUÇÕES DO FUNDEB			-23.058.594,42	
9510.00.0.0.01.00.00.00	COTA-PARTE DO FUNDO DE PARTICIPAÇÃO DOS MUNICÍPIOS - COTA ME	0.1.01.252.000	-3.239.903,27		
9510.00.0.0.02.00.00.00	COTA-PARTE DO FUNDO DE PARTICIPAÇÃO DOS MUNICÍPIOS - COTA ME	0.1.01.251.000	-4.859.854,73		
9510.00.0.0.03.00.00.00	COTA-PARTE DO IMPOSTO SOBRE A PROPRIEDADE TERRITORIAL RURAL	0.1.01.252.000	-338.163,00		
9510.00.0.0.04.00.00.00	COTA-PARTE DO IMPOSTO SOBRE A PROPRIEDADE TERRITORIAL RURAL	0.1.01.251.000	-507.244,00		
9510.00.0.0.05.00.00.00	TRANSFERÊNCIA FINANCEIRA DO ICMS - DESONERAÇÃO - LC Nº 87/96	0.1.01.252.000	-14.775,00		
9510.00.0.0.06.00.00.00	TRANSFERÊNCIA FINANCEIRA DO ICMS - DESONERAÇÃO - LC Nº 87/96	0.1.01.252.000	-22.019,00		
9510.00.0.0.07.00.00.00	COTA-PARTE DO ICMS - DEDUÇÃO DO PRINCIPAL	0.1.01.252.000	-4.512.764,00		
9510.00.0.0.08.00.00.00	COTA-PARTE DO ICMS - DEDUÇÃO DO PRINCIPAL	0.1.01.251.000	-6.769.147,00		
9510.00.0.0.09.00.00.00	COTA-PARTE DO IPVA - DEDUÇÃO DO PRINCIPAL	0.1.01.252.000	-1.093.266,28		
9510.00.0.0.10.00.00.00	COTA-PARTE DO IPVA - DEDUÇÃO DO PRINCIPAL	0.1.01.251.000	-1.639.899,72		
9510.00.0.0.11.00.00.00	COTA-PARTE DO IPI - MUNICÍPIOS - DEDUÇÃO DO PRINCIPAL	0.1.01.252.000	-24.623,37		
9510.00.0.0.12.00.00.00	COTA-PARTE DO IPI - MUNICÍPIOS - DEDUÇÃO DO PRINCIPAL	0.1.01.251.000	-36.935,05		
<b>Total das Receitas (exceto Intra-Orçamentárias)</b>					<b>361.899.511,85</b>

7000.00.0.0.00.00.00.00	RECEITAS CORRENTES INTRAORÇAMENTÁRIAS				14.049.204,05
7200.00.0.0.00.00.00.00	CONTRIBUIÇÕES			14.049.204,05	
7210.00.0.0.00.00.00.00	CONTRIBUIÇÕES SOCIAIS			14.049.204,05	
7218.00.0.0.00.00.00.00	CONTRIBUIÇÕES SOCIAIS ESPECÍFICAS DE ESTA		14.049.204,05		
7218.03.0.0.00.00.00.00	CPSSS PATRONAL - SERVIDOR CIVIL - ESPECÍFI		14.049.204,05		
7218.03.1.0.00.00.00.00	CPSSS PATRONAL - SERVIDOR CIVIL ATIVO		14.049.204,05		
7218.03.1.1.00.00.00.00	CPSSS PATRONAL - SERVIDOR CIVIL ATIVO - PRI		14.049.204,05		
7218.03.1.1.01.00.00.00	EXECUTIVO	0.1.50.600.000	8.825.674,94		





**PREFEITURA MUNICIPAL DE TANGARA DA SERRA**

AV. BRASIL Nº 2351-N BAIRRO JARDIM EUROPA - CNPJ:03788239/0001-66

Anexo 02

Page 14

Orçamento Programa - Exercício de 2021

**RECEITAS SEGUNDO AS CATEGORIAS ECONOMICAS**

Lei: 5224, Data: 11/11/2019

Código	Especificação	F.R.-C.A.	Desdobramento	SubCategoria Fonte	Categoria Econômica
7218.03.1.1.02.00.00.00	LEGISLATIVO	0.1.50.600.000	308.162,62		
7218.03.1.1.03.00.00.00	SAMAE	0.1.50.600.000	299.250,00		
7218.03.1.1.04.00.00.00	SERRAPREV	0.1.50.600.000	19.707,66		
7218.03.1.1.15.00.00.00	CONT. PREV. AMORTIZ. DEF. ATUARIAL - EXECUT	0.1.50.600.000	2.006.966,12		
7218.03.1.1.16.00.00.00	CONT. PREV. AMORTIZ. DEF. ATUARIAL - LEGISL	0.1.50.600.000	154.713,18		
7218.03.1.1.17.00.00.00	CONT. PREV. AMORTIZ. DEF. ATUARIAL - SAMAE	0.1.50.600.000	144.116,25		
7218.03.1.1.18.00.00.00	CONT. PREV. AMORTIZ. DEF. ATUARIAL - SERRAI	0.1.50.600.000	3.923,28		
7218.03.1.1.20.00.00.00	CONT. PREV. AMORTIZ. DEF. ATUARIAL - EXECUTI	0.1.53.600.000	2.286.690,00		
8000.00.0.0.00.00.00.00	RECEITAS DE CAPITAL INTRAORÇAMENTÁRIAS				2.259.826,48
8900.00.0.0.00.00.00.00	OUTRAS RECEITAS DE CAPITAL - INTRA			2.259.826,48	
8900.00.0.0.00.00.00.00	DEMAIS RECEITAS DE CAPITAL - INTRA			2.259.826,48	
8900.00.0.0.00.00.00.00	DEMAIS RECEITAS DE CAPITAL - INTRA		2.259.826,48		
8900.00.1.0.00.00.00.00	DEMAIS RECEITAS DE CAPITAL - INTRA		2.259.826,48		
8900.00.1.1.00.00.00.00	DEMAIS RECEITAS DE CAPITAL - INTRA - PRINCIF		2.259.826,48		
8900.00.1.1.99.00.00.00	DEMAIS RECEITAS DE CAPITAL - INTRA - PRINCIF		2.259.826,48		
8990.00.1.1.99.01.00.00	AMORTIZAÇÃO DE DÍVIDA PREVIDENCIÁRIA A RE	0.1.50.600.000	827.158,68		
8990.00.1.1.99.02.00.00	ATUALIZAÇÃO/AJUSTES MONETÁRIOS EM DÍVIDA	0.1.50.600.000	1.432.667,80		
<b>Total das Receitas (Intra-Orçamentárias)</b>					<b>16.309.030,53</b>

**TOTALIZAÇÃO DAS RECEITAS POR CATEGORIA ECONOMICA**

RECEITA CORRENTE

345.199.338,61

RECEITA DE CAPITAL

33.009.203,77

**Total Geral das Receitas**

**378.208.542,38**